

UNIVERSIDAD TÉCNICA DE ORURO



# **Estadísticas Universitarias**

**Primer Semestre  
Gestión Académica 2020**

Oruro-Bolivia  
2020

## AUTORIDADES UNIVERSITARIAS

*Ing. David Emilio Ismael Rojas*  
RECTOR

*Abg. Gino G. Martínez Guzmán*  
VICERRECTOR

*Ing. Juan C. Montoya Choque*  
SECRETARIO GENERAL

*Lic. José L. Tangara Colque*  
DIRECTOR DE PLANIFICACIÓN ACADÉMICA

*Ing. Eduardo Clovis Echeverría Castillo*  
DIRECTOR DE PLANIFICACIÓN Y  
DESARROLLO INSTITUCIONAL

*Ing. Nelson Tapia Hinojosa*  
DIRECTOR DE EVALUACIÓN Y ACREDITACIÓN

*Lic. Alberto Jaén Fuentes*  
DIRECTOR ADMINISTRATIVO Y FINANCIERO

*Ing. Roly M. Fernández Gutiérrez*  
DIRECTOR DE TECNOLOGÍAS DE  
INFORMACIÓN Y COMUNICACIÓN

*Ing. Roberto del Barco Gamarra*  
DIRECTOR DE POSTGRADO

*Lic. Braulio Ramos Menar*  
DIRECTOR DE INVESTIGACIÓN, CIENTÍFICA  
Y TECNOLÓGICA

*Ing. Orlando N. Arce Cabrera*  
DIRECTOR RELACIONES NACIONALES E  
INTERNACIONALES CONVENIOS Y BECAS

*Ing. Alberto Ingala Jiménez*  
DIRECTOR DE UNIDADES ACADÉMICAS  
DESCONCENTRADAS

*Lic. Sebastián E. Condomis Santos*  
DIRECTOR DE VINCULACIÓN

*Elaboración:*  
*Lic. Patricia G. Cáceres Argote*

*Tapa y Contratapa:*  
*Editorial Universitaria*

## PRESENTACIÓN

La Dirección de Planificación Académica, presenta en esta publicación la edición especial de Estadísticas Universitarias correspondiente al primer semestre de la gestión 2020.

La gestión universitaria, necesita apoyarse en información actual respecto de su rendimiento y de sus procesos. El cúmulo de información generada por la DPA, tiene el propósito de apoyar a la toma de decisiones de las autoridades universitarias y transparentar las actividades de la comunidad, docente y personal administrativo de nuestra institución.

El propósito de esta Dirección es continuar con los esfuerzos necesarios para consolidar un sistema de información y estadísticas confiables y transparentes, con la construcción de nuevos indicadores y ampliar los ámbitos de información que hacen al desarrollo de la Universidad Técnica de Oruro.

Agradecimiento especial al apoyo de las autoridades universitarias Rector, Vicerrector y las diferentes autoridades facultativas y administrativas. Cabe esperar que el mantenimiento de estas colaboraciones y su extensión a otras áreas de interés universitario permitan lograr en el futuro una imagen continuamente renovada y enriquecida de la universidad boliviana.

Oruro, septiembre de 2020

José Luís Tangara Colque  
DIRECTOR DE PLANIFICACIÓN ACADÉMICA

# Índice

	Pág.
PRESENTACIÓN Y AUTORIDADES .....	2
Autoridades Universitarias .....	2
Autoridades Facultativas .....	4
ESTRUCTURA ACADÉMICA.....	6
Calendario Académico .....	10
ESTUDIANTES .....	11
Población Estudiantil.....	11
Conclusión de Estudios .....	19
Graduados.....	21
Auxiliares de Docencia.....	24
DOCENTES .....	26
Población Docente.....	27
PERSONAL ADMINISTRATIVO .....	29

## AUTORIDADES FACULTATIVAS Y DE CARRERA

### FACULTAD DE DERECHO, CIENCIAS POLÍTICAS Y SOCIALES

DECANO:	Abg. Raúl Guzmán Candia
VICEDECANO:	Abg. Edgar Chire Andrade
DIRECTOR CARRERA DE DERECHO:	Abg. Grover Guzmán Vega
DIRECTOR CARRERA CIENCIAS DE LA COMUNICACIÓN SOCIAL:	Lic. Julio Cayoja Rocha (+)
DIRECTOR CARRERA ANTROPOLOGÍA:	Lic. Boris Pozo Pérez

### FACULTAD NACIONAL DE INGENIERÍA

DECANO:	Ing. José A. Vargas Oroza
VICEDECANO:	Ing. Carlos A. Flores Castillo
COORDINADOR CICLO BÁSICO:	Ing. Jaime Morando Duran
DIRECTOR CARRERA ING. DE MINAS:	Ing. Jaime Lafuente de la Cruz
DIRECTOR CARRERA ING. CIVIL:	Ing. Hugo E. Zavaleta Loayza
DIRECTOR CARRERA ING. METALÚRGICA Y CIENCIA DE MATERIALES:	Ing. Pedro Edgar P. Venegas Ledo
DIRECTOR CARRERA ING. ELÉCTRICA E ING. ELECTRÓNICA:	Ing. Willie R. Córdova Eguivar
DIRECTOR CARRERA ING. MECÁNICA E ING. ELECTROMECAÁNICA:	Ing. Olker Maldonado Uría
DIRECTOR CARRERA ING. QUÍMICA:	Ing. Medardo B. Rojas Torrico
DIRECTOR CARRERA ING. GEOLÓGICA:	Ing. Willy Camargo Gallegos
DIRECTOR CARRERA ING. DE SISTEMAS E ING. INFORMÁTICA:	Ing. Julio C. Bermúdez Vargas
DIRECTOR CARRERA ING. INDUSTRIAL:	Ing. Néstor D. García Ocaña
JEFE DEPARTAMENTO MATEMÁTICA:	Ing. Freddy J. Zambrana Rodríguez
JEFE DEPARTAMENTO FÍSICA:	Ing. Carlos M. Jemio Ortuño
JEFE DEPARTAMENTO QUÍMICA:	Ing. Elar G. Aliendre García

### FACULTAD DE CIENCIAS ECONÓMICAS, FINANCIERAS Y ADMINISTRATIVAS

DECANO:	Lic. Níver Montes Camacho
VICEDECANO:	Lic. Rene M. Salinas Lunario
DIRECTORA DEPTO. ECONOMÍA E INGENIERÍA COMERCIAL:	Lic. Pedro J. Feraudi Gonzales
DIRECTOR DEPTO. CONTADURÍA PÚBLICA Y ADMINISTRACIÓN FINANCIERA:	Lic. Román Canaviri Ayala
DIRECTOR DEPTO. ADMINISTRACIÓN DE EMPRESAS:	Lic. Mirtha Galindo Vásquez
DIRECTOR DEPTO. CIENCIAS BÁSICAS:	Lic. Alfonso Lucana Choque

## **FACULTAD TÉCNICA**

DECANO:

*Lic. Francisco Lazarte Martínez*

VICEDECANO:

*Lic. Augusto Condori Gómez*

DIRECTOR CARRERA CONSTRUCCIONES CIVILES:

DIRECTOR CARRERA ELECTRICIDAD INDUSTRIAL:

DIRECTOR CARRERA MECÁNICA INDUSTRIAL:

DIRECTOR CARRERA QUÍMICA INDUSTRIAL:

DIRECTOR CARRERA MECÁNICA AUTOMOTRIZ:

DIRECTOR ASIGNATURAS BÁSICAS:

## **FACULTAD DE CIENCIAS AGRARIAS Y NATURALES**

DECANO:

*Ing. Jesús E. Cárdenas Castillo*

VICEDECANO:

*Ing. Vladimir W. Saavedra Terán*

DIRECTOR DEPARTAMENTO INGENIERÍA AGRÍCOLA Y

RECURSOS NATURALES AGROAMBIENTAL:

*Ing. Juvenal Hurtado Barrero*

DIRECTOR DEPARTAMENTO DESARROLLO

PRODUCCIÓN Y TIERRAS:

*Ing. Gunnar D. Guzmán Vega*

DIRECTOR DEPARTAMENTO AGRICULTURA:

*Ing. Christian S. Cortez Gumucio*

DIRECTOR DEPARTAMENTO CIENCIA ANIMAL:

*Ing. Oscar Iñiguez Gutierrez*

## **FACULTAD DE ARQUITECTURA Y URBANISMO**

DECANO:

*Arq. Anibal G. Vargas Oroza*

VICEDECANO:

*Arq. Antonio Pérez Zambrana*

DIRECTOR ÁREA SOCIALES:

DIRECTOR ÁREA DISEÑO:

DIRECTOR ÁREA TECNOLOGÍA:

## **FACULTAD DE CIENCIAS DE LA SALUD**

DECANO:

*Dr. Oscar Rodrigo Balladares*

VICEDECANO:

*Dr. José A. Silva Mier*

DIRECTOR CARRERA DE MEDICINA:

*Dr. Waldo R. Nina Calizaya*

DIRECTOR CARRERA DE ENFERMERÍA

*Lic. Virginia L. Herbas Pacheco*

## Oferta Académica de la Universidad Técnica de Oruro



**1 Sub Sedes**

Huanuni  
 Challapata

**2 Unidades Académicas Desconcentradas**

La Joya  
 Curahuara de Carangas  
 Orinoca  
 Sabaya  
 Caracollo  
 Qaqachaca  
 Huachacalla

Cuadro 1 ESTRUCTURA ACADÉMICA - SEDE CENTRAL GESTIÓN ACADÉMICA 2020					
UNIDADES ACADÉMICAS	MENCIÓN	SISTEMA	TIEMPO DE ESTUDIOS	GRADO ACADÉMICO	MODALIDAD DE GRADUACIÓN
<b>I. FACULTAD DE DERECHO CIENCIAS, POLÍTICAS Y SOCIALES:</b>					
- DERECHO		Anual	5 años	Lic.	- Tesis de Grado - Proyecto de Grado - Trabajo Dirigido, - Ex.Teor.Prac.(grado)
- ANTROPOLOGÍA			5 años	Lic.	- Excelencia Académica
- CIENCIAS DE LA COMUNICACIÓN SOCIAL			5 años	Lic.	- Tesis de Grado - Examen de Grado - Excelencia Académica - Internado Rotatorio
- PSICOLOGIA			5 años	Lic.	- Tesis de Grado - Trabajo Dirigido - Excelencia Académica
- Lingüística e Idiomas Quechua -Aymara e Inglés (*)		Semestral	3 años	Tec.Sup.	- Monografía
<b>II. FACULTAD NACIONAL DE INGENIERÍA:</b>					
- ING. DE MINAS		Semestral	10 semestres	Lic.	- Tesis - Proyecto de Grado - Trabajo Dirigido - Excelencia Académica
- ING. CIVIL	- Hidráulica - Estructuras - Sanitaria y Ambiental - Vías de Comunicación			Lic.	
- ING. METALÚRGICA Y CIENCIA DE MATERIALES Ing. de Materiales (*)				Lic.	
- ING. MECÁNICA E ING. ELECTROMECÁNICA				Lic.	
- ING. MECATRÓNICA					
- ING. ELÉCTRICA E ING. ELECTRÓNICA	- Sistemas Eléctricos de Potencia - Sistemas Eléctricos Industriales - Automática - Telecomunicaciones			Lic.	
- ING. QUÍMICA Ing. de Alimentos(*)	- Alimentos - Medio Ambiental - Petróleo y Gas Natural			Lic.	
- ING. GEOLÓGICA				Lic.	
- ING. INDUSTRIAL				Lic.	
- ING. DE SISTEMAS E ING. INFORMÁTICA	- Dirección y Gestión de Sistemas Empresariales - Gestión de la Información - Modelamiento y Optimización de Recursos Procesos - Desarrollo de Software - Telemática			Lic.	

(\*) Programa Académico

Continua .....

Cuadro 1 ESTRUCTURA ACADÉMICA - SEDE CENTRAL GESTIÓN ACADÉMICA 2020					
UNIDADES ACADÉMICAS	MENCIÓN	SISTEMA	TIEMPO DE ESTUDIOS	GRADO ACADÉMICO	MODALIDAD DE GRADUACIÓN
<b>III. FACULTAD DE CIENCIAS ECONÓMICAS, FINANCIERAS Y ADMINISTRATIVAS:</b>					
- ECONOMÍA E INGENIERÍA COMERCIAL		Anual	5 años	Lic.	- Examen de Grado - Tesis Dirigida - Trabajo Dirigido - Excelencia Académica - Tesis Libre
- CONTADURÍA PÚBLICA					
- ADMINISTRACIÓN DE EMPRESAS					
- ADMINISTRACIÓN FINANCIERA			5 años		
<b>IV. FACULTAD TÉCNICA:</b>					
- ELECTRICIDAD INDUSTRIAL		Semestral	6 semestres	Téc.Sup.	- Pasantía - Proyecto de Grado - Excelencia Académica
Electricidad(*)			4 semestres	Téc.Medio	- Directa
- MECÁNICA INDUSTRIAL			6 semestres	Téc.Sup.	- Pasantía - Proyecto de Grado - Excelencia Académica
- CONSTRUCCIONES CIVILES					
- QUÍMICA INDUSTRIAL					
- MECÁNICA AUTOMOTRIZ					
Electromecánica (*)					
<b>V. FACULTAD DE CIENCIAS AGRARIAS Y NATURALES:</b>					
- ING. AGRONÓMICA	- Fitotecnia - Agronegocios - Riegos y Suelos - Ganadería	Semestral	9 semestres	Lic.	- Tesis de Grado - Proyecto de Grado - Trabajo Dirigido - Excelencia Académica
- ING. EN RECURSOS NATURALES Y MEDIO AMBIENTE					
- ING. ZOOTECNIA					
- ING. FORESTAL					
- ING. EN PRODUCCIÓN					
<b>VI. FACULTAD DE ARQUITECTURA Y URBANISMO:</b>					
- ARQUITECTURA	- Urbanismo y Planificación - Gerencia de Proyectos	Anual	5 años	Lic.	- Proyecto de Grado Libre - Taller VI de Grado - Excelencia Académica - Proyectos Dirigidos mediante Convenios
<b>VII. FACULTAD DE CIENCIAS DE LA SALUD:</b>					
- MEDICINA		Anual	6 años	Lic.	- Internado Rotatorio (Incluido en los 6 años)
- ENFERMERÍA		Anual	5 años	Lic.	- Internado Rotatorio (Incluido en los 5 años)
- ODONTOLOGÍA		Anual	5 años	Lic.	- Internado Rotatorio - Examen de Grado - Trabajo Dirigido
- Atención Temprana y Educación Infantil PATEI (*)		Semestral	3 años	Tec. Sup.	- Pasantía - Monografía - Proyecto de Grado Técnico

Cont. Pública, Economía, A dm. de Empresas Turno Vespertino, duración de estudios 5 años y 1/2  
Fuente: Elaboración propia en base a datos de la Guía académica UTO

(\*): Programa Académico



Cuadro 2 ESTRUCTURA ACADÉMICA - SUBSEDES Y UNIDADES ACADÉMICAS DESCONCENTRADAS GESTIÓN ACADÉMICA 2020				
FACULTAD/SUB-SEDE/UAD	SISTEMA	TIEMPO DE ESTUDIOS	GRADO ACADÉMICO	MODALIDAD DE GRADUACIÓN
<b>I. FACULTAD DE DERECHO CIENCIAS, POLÍTICAS Y SOCIALES:</b>				
Sub-Sede Huanuni, DERECHO	Anual	5 años	Licenciatura	Vigentes en la Facultad
<b>II. FACULTAD NACIONAL DE INGENIERÍA:</b>				
Sub-Sede Huanuni, CICLO BÁSICO	Semestral	10 semestres	Licenciatura	Vigentes en la Facultad
Sub-Sede Challapata, ING. DE SISTEMAS				
<b>III. FACULTAD DE CIENCIAS ECONÓMICAS, FINANCIERAS Y ADMINISTRATIVAS:</b>				
Sub-Sede Huanuni, ECO.,ING. COMERCIAL	Anual	5 años	Licenciatura	Vigentes en la Facultad
Sub-Sede Huanuni, CONT. PÚBLICA				
Sub-Sede Huanuni, ADM. DE EMPRESAS				
Sub-Sede Challapata, ECO.,ING. COMERCIAL	Anual	5 años	Licenciatura	Vigentes en la Facultad
Sub-Sede Challapata, CONT. PÚBLICA				
Sub-Sede Challapata, ADM. DE EMPRESAS				
UAD, Sabaya, COMERCIO INTERNACIONAL	Semestral	10 semestres	Licenciatura	Vigentes en la Facultad
UAD, Caracollo, COMERCIO INTERNACIONAL		6 semestres	Téc.Superior	Monografía
<b>IV. FACULTAD TÉCNICA:</b>				
UAD, La Joya, MANTENIMIENTO EQUIPO PESADO	Modular	6 semestres	Téc.Superior	Vigentes en la Facultad
<b>V. FACULTAD DE CIENCIAS AGRARIAS Y NATURALES:</b>				
Sub-Sede Challapata, MEDICINA VETERINARIA Y ZOOTECNIA	Semestral	10 semestres	Licenciatura	Vigentes en la Facultad
Sub-Sede Challapata, ING. AGRONÓMICA				
UAD, Caracollo, ING. AGROINDUSTRIAL				
UAD, Curahuara de Carangas, ING. ZOOTECNIA	Semestral	9 semestres	Licenciatura	Vigentes en la facultad
<b>VI. FACULTAD CIENCIAS DE LA SALUD:</b>				
Sub-Sede Huanuni, ENFERMERÍA	Anual	5 años	Licenciatura	Vigentes en la Facultad
Sub-Sede Challapata, ENFERMERÍA				
UAD, Huachacalla, ENFERMERÍA TM	Semestral	4 semestres	Téc. Medio	Directa

UAD: Unidad Académica Desconcentrada.

TM : Técnico Medio

Fuente: Elaboración propia, en base a datos Guía Académica UTO.

Cuadro 3				
TÍTULOS INTERMEDIOS - UNIVERSIDAD TÉCNICA DE ORURO				
GESTIÓN ACADÉMICA 2020				
UNIDADES ACADÉMICAS	SISTEMA	TIEMPO DE ESTUDIOS	GRADO ACADÉMICO	MODALIDAD DE GRADUACIÓN
<b>I. FACULTAD DE DERECHO CIENCIAS, POLÍTICAS Y SOCIALES:</b>				
- ANTROPOLOGÍA Turismo Educación Intercultural Bilingüe Gestión Cultural	Anual	3 años	Téc.Sup. Téc.Sup. Téc.Sup.	- Monografía.
- CIENCIAS DE LA COMUNICACIÓN SOCIAL Periodismo		3 años	Téc.Sup.	- Proyecto, Pasantía, - Monografía
<b>II. FACULTAD DE CIENCIAS ECONÓMICAS, FINANCIERAS Y ADMINISTRATIVAS:</b>				
- ECONOMÍA E INGENIERÍA COMERCIAL Preparación y Evaluación de Proyectos	Anual	3 años	Téc.Sup.	- Vencido el tercer curso
- INGENIERÍA COMERCIAL Gestión y Administración de Proyectos				
- CONTADURÍA PÚBLICA Contabilidad				
- ADMINISTRACIÓN DE EMPRESAS Marketing				
<b>III. FACULTAD TÉCNICA:</b>				
- ELECTRICIDAD INDUSTRIAL Electricidad(*)	Semestral	4 Semestres	Téc.Medio	- Directa
<b>IV. FACULTAD DE ARQUITECTURA Y URBANISMO:</b>				
- ARQUITECTURA Arquitectura de Interiores Dibujo Arquitectónico	Anual	3 años	Téc.Sup.	- Vencido el tercer curso

Fuente: Elaboración propia en base a datos Guía Académica UTO.

## CALENDARIO ACADÉMICO

### SISTEMA SEMESTRAL

#### Gestión 2020

UNIDAD FACULTATIVA	SEMESTRE I-2020		SEMESTRE II-2020	
	Inicio	Conclusión	Inicio	Conclusión
Facultad Nacional de Ingeniería	03/02/2020	31/08/2020	01/09/2020	31/12/2020
Facultad de Ciencias Agrarias y Naturales				
Facultad Técnica				

### SISTEMA ANUAL

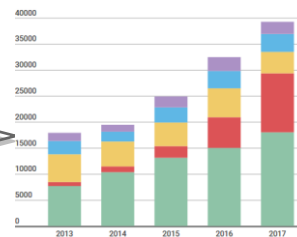
#### Gestión 2020

UNIDAD FACULTATIVA	ANUAL-2019	
	Inicio	Conclusión
Facultad de Ciencias Económicas Financieras y Administrativas	03/02/2020	31/12/2020
Facultad de Derecho Ciencias Políticas y Sociales		
Facultad de Arquitectura y Urbanismo		
Facultad de Ciencias de la Salud		

Fuente: Elaboración propia en base a datos Resolución H.C.U. N°22/2020

## POBLACIÓN ESTUDIANTIL Gestión Académica 2020 Anual y 1er Semestre

Los siguientes cuadros  
detallan la distribución de la  
población estudiantil



Cuadro 4 POBLACIÓN ESTUDIANTIL NUEVOS, ANTIGUOS Y TOTAL POR SEXO SEGÚN FACULTAD Y CARRERA GESTIÓN ACADÉMICA-2020 (Anual y Primer Semestre)									
FACULTAD, CARRERA, DEPARTAMENTO	ESTUDIANTES MATRICULADOS ANUAL y I/2020								
	NUEVOS			ANTIGUOS			TOTAL		
	H	M	TOT	H	M	TOT	H	M	TOT
<b>FACULTAD DE DERECHO, CS. POLÍTICAS Y SOCIALES:</b>									
DERECHO	263	294	557	1327	1185	2512	1590	1479	3069
DERECHO (Sub-sede Huanuni)	42	22	64	110	100	100	152	122	274
CIENCIAS DE LA COMUNICACIÓN SOCIAL	79	83	162	270	306	576	349	389	738
ANTROPOLOGÍA	33	35	68	119	141	260	152	176	328
PSICOLOGÍA	29	62	91	32	88	120	61	150	211
<b>TOTAL FACULTAD:</b>	<b>446</b>	<b>496</b>	<b>942</b>	<b>1858</b>	<b>1820</b>	<b>3568</b>	<b>2304</b>	<b>2316</b>	<b>4620</b>
<b>FACULTAD NACIONAL DE INGENIERÍA:</b>									
ING. DE MINAS	19	7	26	292	76	368	311	83	394
ING. CIVIL	148	31	179	1574	447	2021	1722	478	2200
ING. METALÚRGICA	23	6	29	156	82	238	179	88	267
ING. DE MATERIALES	0	0	0	3	0	3	3	0	3
ING. ELÉCTRICA	35	8	43	403	45	448	438	53	491
ING. ELECTRÓNICA	30	4	34	297	98	395	327	102	429
ING. MECÁNICA	22	0	22	354	15	369	376	15	391
ING. ELECTROMECAÁNICA	68	6	74	703	46	749	771	52	823
ING. QUÍMICA	29	42	71	242	427	669	271	469	740
ING. DE ALIMENTOS	2	4	6	34	90	124	36	94	130
ING. GEOLÓGICA	10	9	19	140	94	234	150	103	253
ING. DE SISTEMAS	48	30	78	375	157	532	423	187	610
ING. INFORMÁTICA	35	11	46	172	49	221	207	60	267
ING. INDUSTRIAL	51	55	106	279	437	716	330	492	822
ING. MECATRÓNICA	63	6	69	98	27	125	161	33	194
CICLO BÁSICO (Sub-sede Huanuni)	14	9	23	19	3	22	33	12	45
ING. DE SISTEMAS (Sub-sede Challapata)	19	7	26	52	27	79	71	34	105
<b>TOTAL FACULTAD:</b>	<b>616</b>	<b>235</b>	<b>851</b>	<b>5193</b>	<b>2120</b>	<b>7313</b>	<b>5809</b>	<b>2355</b>	<b>8164</b>
<b>FACULTAD DE CS. ECONÓMICAS, FINANCIERAS Y ADMINISTRATIVAS:</b>									
ECONOMÍA	56	64	120	179	152	331	235	216	451
CONTADURÍA PÚBLICA	141	247	388	786	1542	2328	927	1789	2716
ADMINISTRACIÓN DE EMPRESAS	85	103	188	467	654	1121	552	757	1309
INGENIERÍA COMERCIAL	87	133	220	441	613	1054	528	746	1274
ADMINISTRACIÓN FINANCIERA	26	41	67	51	52	103	77	93	170
<b>Sub-Sede Challapata</b>									
ECONOMÍA	7	13	20	5	9	14	12	22	34
CONTADURIA PUBLICA	6	21	27	34	74	108	40	95	135
ADMINISTRACION DE EMPRESAS	3	8	11	10	9	19	13	17	30
INGENIERIA COMERCIAL	5	4	9	28	33	61	33	37	70
<b>Sub-Sede Huanuni</b>									
ECONOMÍA	0	3	3	2	2	4	2	5	7
CONTADURÍA PÚBLICA	8	24	32	48	82	130	56	106	162
INGENIERIA COMERCIAL	0	0	0	0	1	1	0	1	1
COMERCIO EXTERIOR (UAD, Sabaya)	13	21	34	29	47	76	42	68	110
COMERCIO EXTERIOR (UAD, Caracollo)	24	27	51	129	148	277	153	175	328
<b>TOTAL FACULTAD:</b>	<b>461</b>	<b>709</b>	<b>1170</b>	<b>2209</b>	<b>3418</b>	<b>5627</b>	<b>2670</b>	<b>4127</b>	<b>6797</b>

Fuente: Elaboración propia en base a datos de la DTIC UTO.

UAD.: Unidad Académica Desconcentrada.

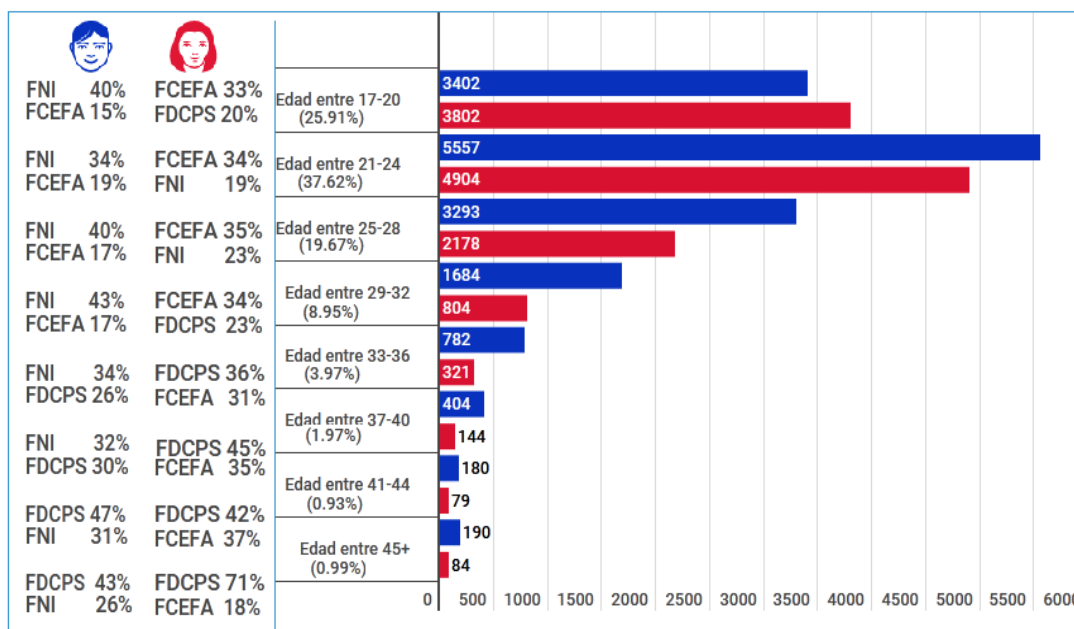
Continua...

Cuadro 4 POBLACIÓN ESTUDIANTIL NUEVOS, ANTIGUOS Y TOTAL POR SEXO SEGÚN FACULTADES Y CARRERAS GESTIÓN ACADÉMICA-2020 (Anual y Primer Semestre)									
FACULTAD, CARRERA, DEPARTAMENTO	ESTUDIANTES MATRICULADOS ANUAL y I/2020								
	NUEVOS			ANTIGUOS			TOTAL		
	H	M	TOT	H	M	TOT	H	M	TOT
<b>FACULTAD TÉCNICA:</b>									
(NIVEL TÉCNICO SUPERIOR)									
CONSTRUCCIONES CIVILES	68	13	81	407	92	499	475	105	580
ELECTRICIDAD INDUSTRIAL	93	7	100	470	19	489	563	26	589
MECÁNICA INDUSTRIAL	57	1	58	172	4	176	229	5	234
QUÍMICA INDUSTRIAL	15	39	54	78	184	262	93	223	316
MECÁNICA AUTOMOTRIZ	145	1	146	351	7	358	496	8	504
ELECTROMECAÁNICA	70	1	71	232	7	239	302	8	310
MANTENIMIENTO EQUIPO PESADO (UAD, La Joya)	25	2	27	66	6	72	91	8	99
<b>TOTAL FACULTAD:</b>	<b>473</b>	<b>64</b>	<b>537</b>	<b>1776</b>	<b>319</b>	<b>2095</b>	<b>2249</b>	<b>383</b>	<b>2632</b>
<b>FACULTAD DE CS. AGRARIAS Y NATURALES:</b>									
ING. AGRONÓMICA	28	49	77	152	151	303	180	200	380
ING. EN RECURSOS NATURALES AGROAMBIENTALES	16	21	37	57	32	89	73	53	126
ING. EN PRODUCCION	22	15	37	28	30	58	50	45	95
ING. FORESTAL	6	9	15	14	16	30	20	25	45
ING. ZOOTECNICA	17	30	47	53	80	133	70	110	180
Sub-Sede Challapata									
ING. AGRONÓMICA	4	7	11	48	14	62	52	21	73
MEDICINA VETERINA. ZOOTECNIA	7	18	25	55	60	115	62	78	140
Unidades Académicas Desconcentradas									
ING. AGRONÓMICA (UAD, Orinoca)	8	10	18	20	25	45	28	35	63
ING. AGROINDUSTRIAL (UAD, Caracollo)	7	11	18	20	41	61	27	52	79
ING. ZOOTECNICA (UAD, Curahuara de Carangas)	11	4	15	16	11	27	27	15	42
<b>TOTAL FACULTAD:</b>	<b>126</b>	<b>174</b>	<b>300</b>	<b>463</b>	<b>460</b>	<b>923</b>	<b>589</b>	<b>634</b>	<b>1223</b>
<b>FACULTAD DE ARQUITECTURA Y URBANISMO:</b>									
ARQUITECTURA	92	61	153	612	347	959	704	408	1112
<b>TOTAL FACULTAD:</b>	<b>92</b>	<b>61</b>	<b>153</b>	<b>612</b>	<b>347</b>	<b>959</b>	<b>704</b>	<b>408</b>	<b>1112</b>
<b>FACULTAD DE CIENCIAS DE LA SALUD:</b>									
MEDICINA	118	162	280	832	942	1774	950	1104	2054
ENFERMERÍA	13	90	103	40	452	492	53	542	595
ODONTOLOGÍA	41	59	100	45	68	113	86	127	213
Sub-Sedes									
ENFERMERÍA (Sub-sede Challapata)	16	47	63	21	117	138	37	164	201
ENFERMERÍA (Sub-sede Huanuni)	6	33	39	15	118	133	21	151	172
Unidad Académica Desconcentrada									
TÉC. MEDIO EN ENFERMERÍA (UAD, Huachacalla)	17	1	18	3	4	7	20	5	25
<b>TOTAL FACULTAD:</b>	<b>211</b>	<b>392</b>	<b>603</b>	<b>956</b>	<b>1701</b>	<b>2657</b>	<b>1167</b>	<b>2093</b>	<b>3260</b>
<b>TOTAL UNIVERSIDAD</b>	<b>2425</b>	<b>2131</b>	<b>4556</b>	<b>13067</b>	<b>10185</b>	<b>23142</b>	<b>15492</b>	<b>12316</b>	<b>27808</b>

Fuente: Elaboración propia en base a datos de la Dirección de Tecnologías de Información y Comunicación UTO  
UAD.: Unidad Académica Desconcentrada.

Gráfico 1

UNIVERSIDAD TÉCNICA DE ORURO: DISTRIBUCIÓN DE ESTUDIANTES, SEGÚN GRUPOS ETÁREOS Y GÉNERO  
GESTIÓN ACADÉMICA 2020, ANUAL Y PRIMER SEMESTRE



Fuente: Elaboración propia

Del gráfico 1, se observa que la población estudiantil comprendida entre 17 a 20 años representa el 25,91% del total de matriculados en la UTO.

Los matriculados entre 21 a 24 años representa el 37,62% siendo este dato el más significativo conformada por 5.557 hombres (34% matriculados en la FNI y 19% FCEFA) y 4904 mujeres (34% matriculadas en la FCEFA y 19% FNI).

El 19,67%, se encuentran matriculados en el rango de 25 a 28 años, seguidos por un 8,95% en el rango de 29 a 32 años.

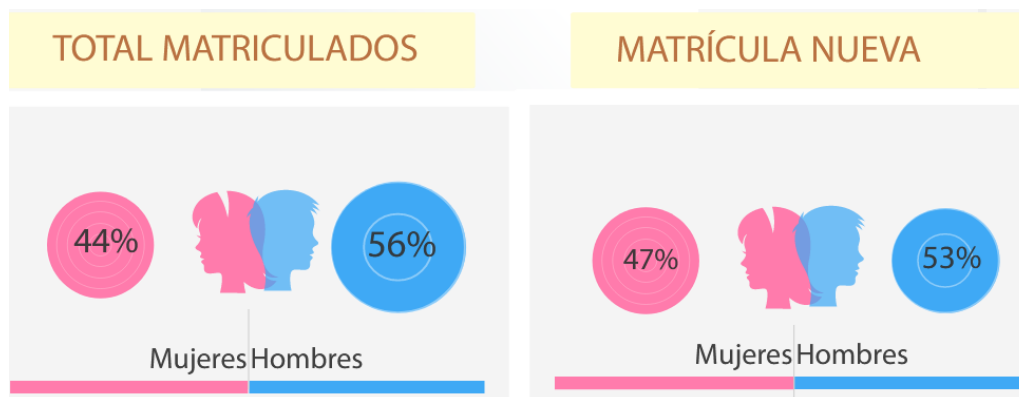
El total de matriculados en el rango de 33 a 36 años representan el 3,97%, los matriculados en el rango entre 37 a 40 años representan el 1,97%, entre 41 a 44 años son el 0,93%.

Finalmente, los matriculados entre 45 años y más son el 0,99%, conformado por 190 hombres (43% matriculados en la FDCPS y 26% FNI) y 84 mujeres (71% matriculadas en la FDCPS y 18% en la FCEFA).

Un dato particular, solamente en el rango de 17 a 20 años, el 53% son mujeres, en los demás rangos existe mayor porcentaje de varones.

Gráfico 2

UNIVERSIDAD TÉCNICA DE ORURO: MATRÍCULA ESTUDIANTIL Y MATRÍCULA NUEVA POR GÉNERO GESTIÓN ACADÉMICA 2020, ANUAL Y PRIMER SEMESTRE

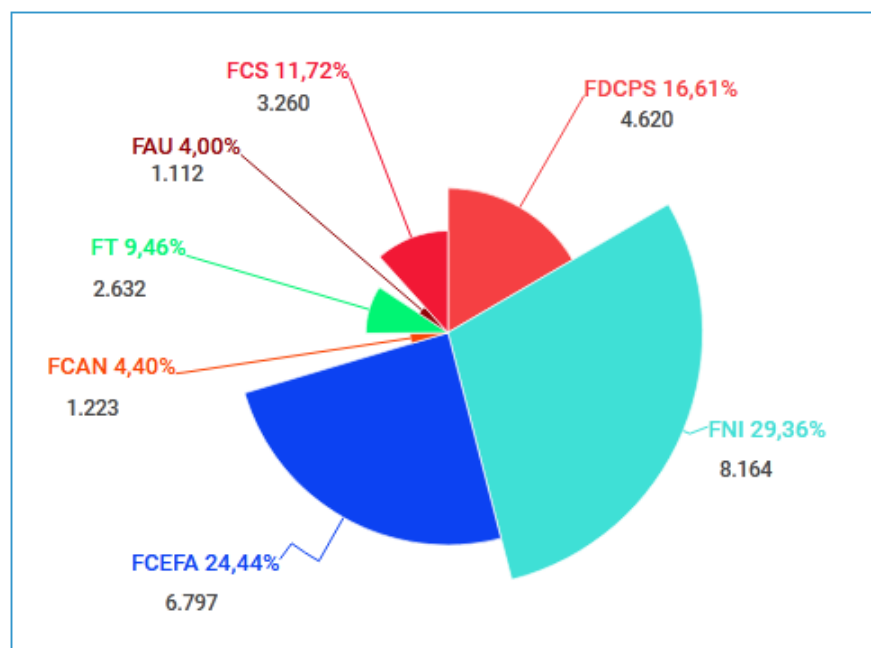


Fuente: Elaboración propia, en base a datos DTIC- UTO

Para la gestión 2020 (Anual y Primer Semestre), del total de matriculados el 56% son varones y el 44% mujeres. La Matrícula Nueva un 53,2% de varones y 46,8% son mujeres.

Gráfico 3

UNIVERSIDAD TÉCNICA DE ORURO: MATRÍCULA ESTUDIANTIL GESTIÓN ACADÉMICA 2020, ANUAL Y PRIMER SEMESTRE



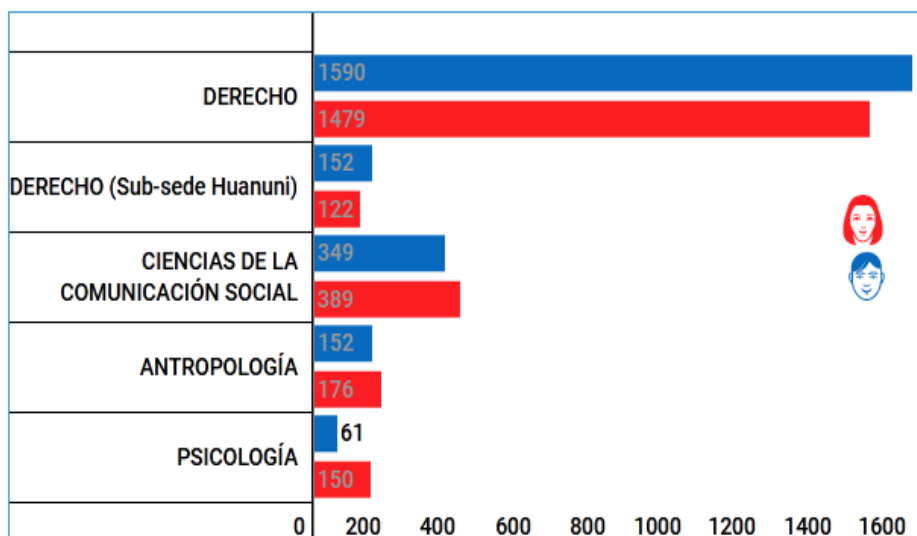
Fuente: Elaboración propia, en base a datos DTIC UTO

El anterior gráfico, muestra que del total de matriculados en la gestión 2020, el 29.36% se encuentran matriculados en la FNI, el 24.44% en la FCEFA, el 16.61% se encuentran en la FDCPS, la FCS agrupa al 11,72% la FT agrupa al 9.46%, la FCAN al 4,40% y la FAU al 4,0%.



Gráfico 4

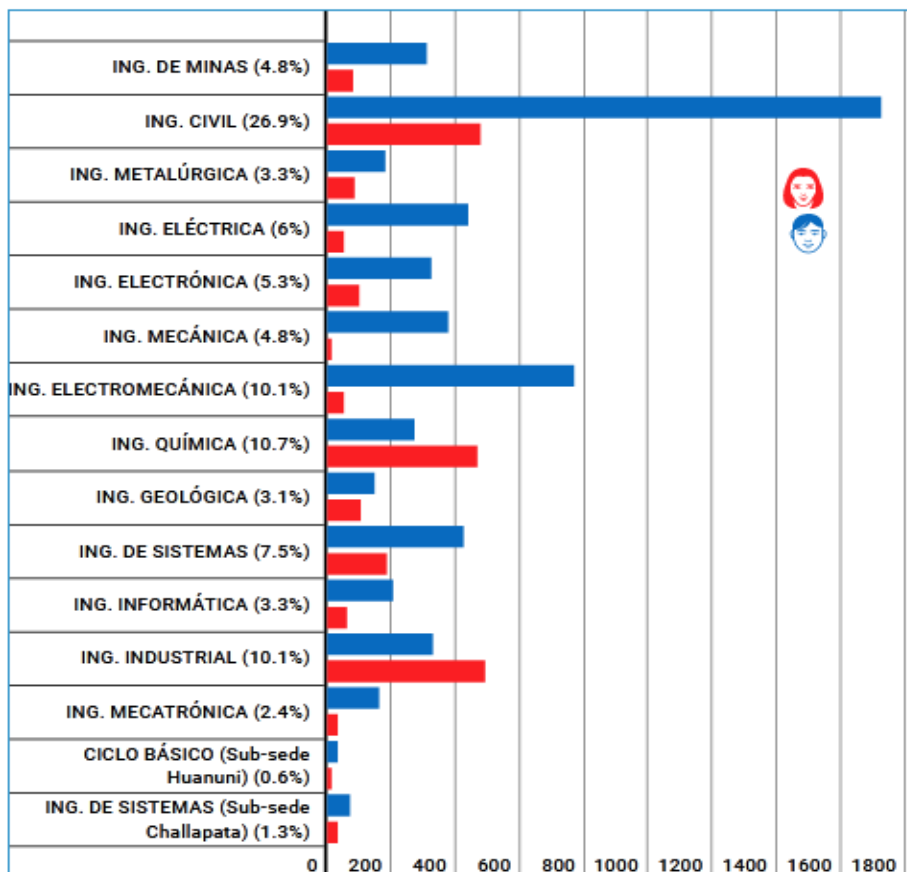
FACULTAD DE DERECHO, CIENCIAS POLÍTICAS Y SOCIALES: POBLACIÓN ESTUDIANTIL POR CARRERA  
GESTIÓN ACADÉMICA 2020



Fuente: Elaboración propia, en base a datos DTIC UTO

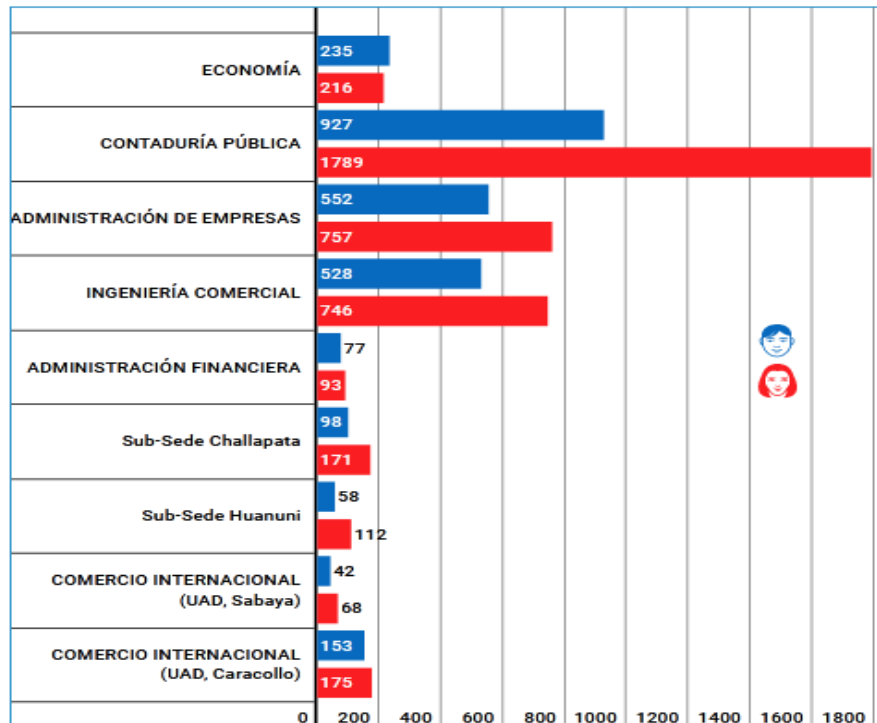
Gráfico 5

FACULTAD NACIONAL DE INGENIERÍA: POBLACIÓN ESTUDIANTIL POR CARRERA  
PRIMER SEMESTRE GESTIÓN ACADÉMICA 2020



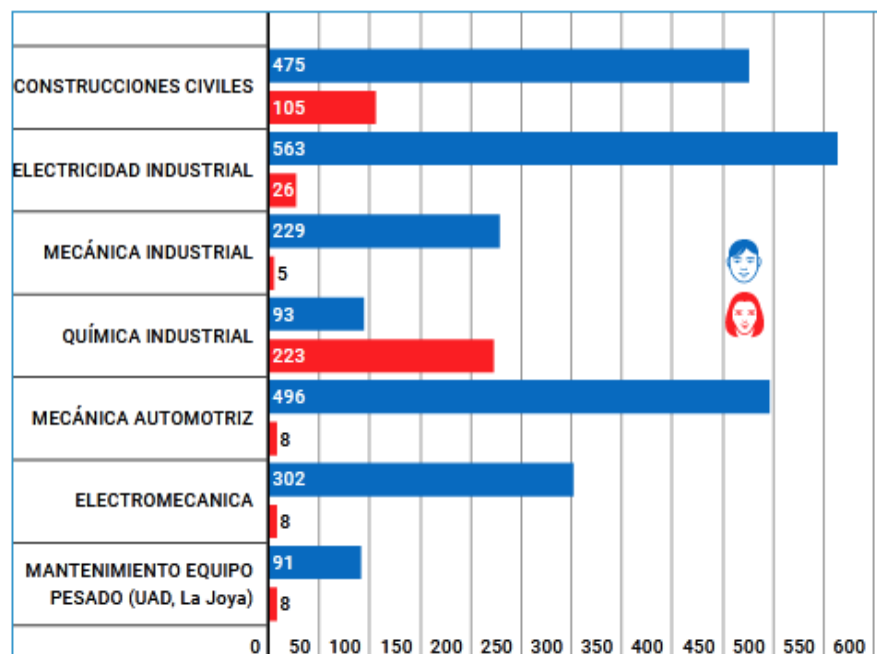
Fuente: Elaboración propia, en base a datos DTIC UTO

Gráfico 6  
FACULTAD DE CIENCIAS ECONÓMICAS, FINANCIERAS Y ADMINISTRATIVAS: POBLACIÓN ESTUDIANTIL POR CARRERA, GESTIÓN ACADÉMICA 2020



Fuente: Elaboración propia, en base a datos DTIC UTO

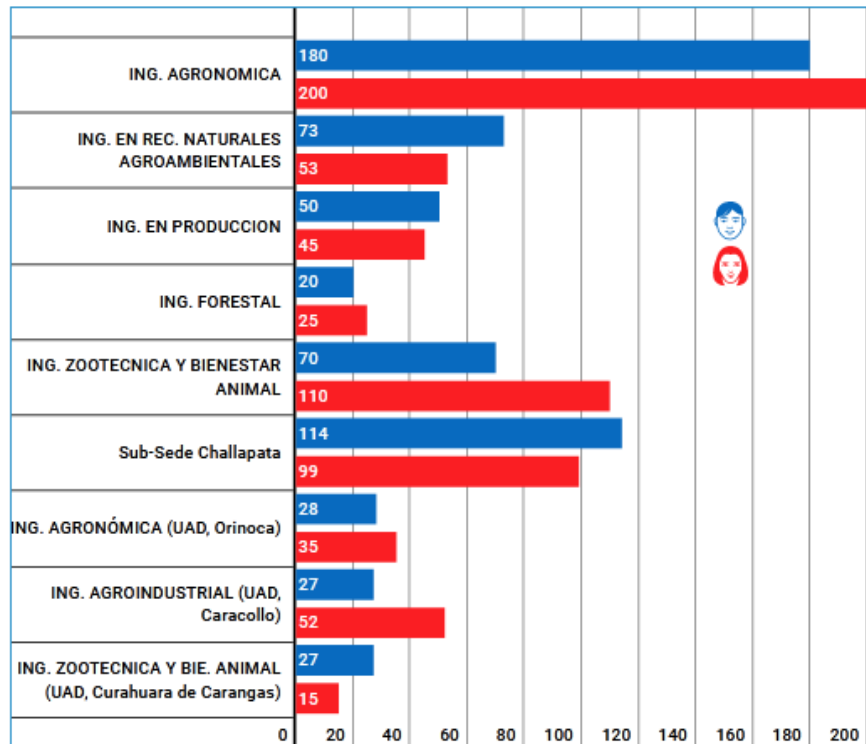
Gráfico 7  
FACULTAD TÉCNICA: POBLACIÓN ESTUDIANTIL POR CARRERA  
PRIMER SEMESTRE GESTIÓN ACADÉMICA 2020



Fuente: Elaboración propia, en base a datos DTIC UTO

Gráfico 8

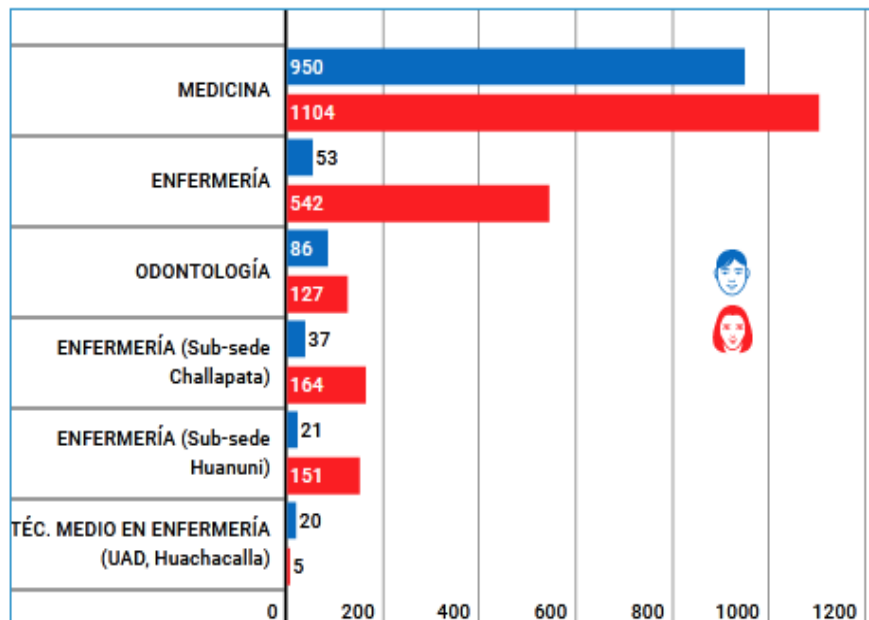
FACULTAD DE CIENCIAS AGRARIAS Y NATURALES: POBLACIÓN ESTUDIANTIL POR CARRERA  
PRIMER SEMESTRE GESTIÓN ACADÉMICA 2020



Fuente: Elaboración propia, en base a datos DTIC UTO

Gráfico 9

FACULTAD DE CIENCIAS DE LA SALUD: POBLACIÓN ESTUDIANTIL POR CARRERA  
GESTIÓN ACADÉMICA 2020



Fuente: Elaboración propia, en base a datos DTIC UTO

**CONCLUSIÓN DE ESTUDIOS**  
**Gestión Académica 2020**  
**1er Semestre**

Cuadro 5 CONCLUSIÓN DE ESTUDIOS POR SEXO SEGÚN FACULTADES Y CARRERAS Primer Semestre GESTIÓN-2020					
FACULTAD, CARRERA, DEPARTAMENTO	CONCLUYERON ESTUDIOS				REL.POR. CONC.EST./IN G.
	H	M	TOTAL	%	
<b>FACULTAD DE DERECHO CS. POLÍTICAS Y SOCIALES:</b>					
DERECHO (2)	77	108	185	32,01	25,98
CIENCIAS DE LA COMUNICACIÓN SOCIAL (1)	48	39	87	15,05	53,70
ANTROPOLOGÍA (1)	9	17	26	4,50	38,24
<b>TOTAL FACULTAD:</b>	<b>134</b>	<b>164</b>	<b>298</b>	<b>51,5571</b>	<b>31,63</b>
<b>FACULTAD NACIONAL DE INGENIERÍA (1):</b>					
ING. DE MINAS					
ING. CIVIL					
ING. METALÚRGICA					
ING. ELÉCTRICA					
ING. ELECTRÓNICA					
ING. MECÁNICA					
ING. ELECTROMECAÁNICA					
ING. QUÍMICA Y ALIMENTOS					
ING. GEOLÓGICA					
ING. DE SISTEMAS					
ING. INFORMÁTICA					
ING. INDUSTRIAL					
<b>TOTAL FACULTAD:</b>	<b>0</b>	<b>0</b>	<b>0</b>	<b>0</b>	
<b>FACULTAD DE CS ECONÓMICAS, FINANCIERAS Y ADMINISTRATIVAS(1):</b>					
ECONOMÍA					
CONTADURÍA PÚBLICA					
ADMINISTRACIÓN DE EMPRESAS					
INGENIERÍA COMERCIAL					
<b>TOTAL FACULTAD:</b>	<b>0</b>	<b>0</b>	<b>0</b>	<b>0</b>	
<b>FACULTAD TÉCNICA: (2)</b>					
(NIVEL TÉCNICO SUPERIOR)					
CONSTRUCCIONES CIVILES	4	2	6	1,04	7,41
ELECTRICIDAD INDUSTRIAL	12	0	12	2,08	12,00
ELECTROMECAÁNICA	1	0	1		1,41
MECÁNICA INDUSTRIAL	6	0	6	1,04	10,34
QUÍMICA INDUSTRIAL	4	6	10	1,73	18,52
MECÁNICA AUTOMOTRIZ	11	0	11	1,90	7,53
Uad, La Joya, Mantenimiento Eq. Pesado	1	0	1	0,17	3,70
<b>TOTAL FACULTAD:</b>	<b>39</b>	<b>8</b>	<b>47</b>	<b>8,13149</b>	<b>8,75</b>
<b>FACULTAD DE CS. AGRARIAS Y NATURALES: (2)</b>					
ING. AGRONÓMICA	7	6	13	2,25	2,52
ING. MEDICINA VETERINARIA Y ZOOTECNIA	0	0	0	0,00	0,00
Ing. Agroindustrial	0	1	1	0,17	1,27
<b>TOTAL FACULTAD:</b>	<b>7</b>	<b>7</b>	<b>14</b>	<b>2,42</b>	<b>1,14</b>
<b>FACULTAD DE ARQUITECTURA Y URBANISMO:</b>					
ARQUITECTURA (1)					
<b>TOTAL FACULTAD:</b>	<b>0</b>	<b>0</b>	<b>0</b>	<b>0</b>	
<b>TOTAL UNIVERSIDAD</b>	<b>248</b>	<b>330</b>	<b>578</b>	<b>100</b>	<b>9,14</b>

Fuente: Secc. Títulos UTO, FNI, FCEFA, FAU, Carrera de Comunicación Social y Antropología.

(1): Incluye Certificados Conclusión de Estudios (FNI), Habilitación (FCEFA, FAU, Carrera de Com. Social y Antropología).

(2): Incluye Certificado de Egreso, tramitados en el 1er semestre

## GRADUADOS Gestión Académica 2020 1er Semestre

*Un total de 839 Graduados a nivel  
licenciatura cumplieron los  
requisitos para obtener su  
diploma Académico en las  
diferentes carreras de nuestra  
casa de Estudios Superiores*

Cuadro 6 GRADUADOS (DIPLOMA ACADÉMICO), POR NIVEL DE FORMACIÓN Y SEXO, SEGÚN UNIDADES ACADÉMICAS GESTIÓN-2020											
FACULTAD, CARRERA, DEPARTAMENTO	GRADUADOS									REL. POR.	
	LICENCIATURA				TÉCNICO SUPERIOR				GRAD./INGR.		
	H	M	T	%	H	M	T	%	Lic.	TS, TM	
<b>FACULTAD DE DERECHO CS. POLÍTICAS Y SOCIALES:</b>											
%											
DERECHO	38	55	93	23,48						14,98	
CIENCIAS DE LA COMUNICACIÓN SOCIAL	4	6	10	2,53						6,17	
ANTROPOLOGÍA	2	1	3	0,76						4,41	
T.S. EN GESTIÓN CULTURAL, TURISMO (2)											
<b>TOTAL FACULTAD:</b>	<b>44</b>	<b>62</b>	<b>106</b>	<b>26,77</b>	<b>0</b>	<b>0</b>	<b>0</b>	<b>0,00</b>	<b>11,25</b>	<b>1,49</b>	
<b>FACULTAD NACIONAL DE INGENIERÍA:</b>											
ING. DE MINAS	2	1	3	0,76						11,11	
ING. CIVIL	52	7	59	14,90						32,78	
ING. METALÚRGICA Y MATERIALES	2	2	4	1,01						13,79	
ING. ELÉCTRICA	5	0	5	1,26						11,63	
ING. ELECTRÓNICA	4	0	4	1,01						11,76	
ING. MECÁNICA	8	0	8	2,02						32,00	
ING. ELECTROMECAÁNICA	4	0	4	1,01						5,41	
ING. QUÍMICA E ING. DE ALIMENTOS	1	0	1	0,25						1,27	
ING. GEOLÓGICA	3	0	3	0,76						14,29	
ING. DE SISTEMAS	10	5	15	3,79						13,27	
ING. INFORMÁTICA	1	1	2	0,51						4,26	
ING. INDUSTRIAL	9	16	25	6,31						22,94	
<b>TOTAL FACULTAD:</b>	<b>101</b>	<b>32</b>	<b>133</b>	<b>33,59</b>						<b>15,63</b>	
<b>FACULTAD DE CS. ECONÓMICAS, FINANCIERAS Y ADMINISTRATIVAS:</b>											
ECONOMÍA	3	2	5	1,26						3,50	
T. S. EN PREPARACION Y EVAL. DE PROYECTOS(1)					0	0	0	0,00			0,00
CONTADURÍA PÚBLICA	7	7	14	3,54						3,13	
T. S. EN CONTABILIDAD (1)					7	9	16	28,57			3,58
ADMINISTRACIÓN DE EMPRESAS	4	6	10	2,53						5,03	
T. S. AYUDANTÍA DE GERENCIA (1)					1	1	2	3,57			1,01
INGENIERÍA COMERCIAL	12	7	19	4,80						8,30	
T. S. EN GESTIÓN Y ADMINIST. DE PROYECTOS(1)					3	6	9	16,07			3,93
UAD, CARACOLLO, SABAYA, Comercio Internacional	0	1	1	0,25						1,18	
<b>TOTAL FACULTAD:</b>	<b>26</b>	<b>23</b>	<b>49</b>	<b>34,88</b>	<b>11</b>	<b>16</b>	<b>27</b>	<b>89,01</b>	<b>4,19</b>	<b>2,65</b>	
<b>FACULTAD TÉCNICA: (NIVEL TÉCNICO SUPERIOR)</b>											
CONSTRUCCIONES CIVILES					3	1	4	7,14			4,94
ELECTRICIDAD INDUSTRIAL					4	1	5	8,93			5,00
ELECTROMECAÁNICA					1	0	1	1,79			1,41
MECÁNICA INDUSTRIAL					1	0	1	1,79			1,72
QUÍMICA INDUSTRIAL					1	9	10	17,86			18,52
MECÁNICA AUTOMOTRIZ					7	0	7	12,50			4,79
UAD, LA JOYA, Mantenimiento Eq. Pesado					1	0	1	1,79			3,70
<b>TOTAL FACULTAD:</b>					<b>18</b>	<b>11</b>	<b>29</b>	<b>51,79</b>			<b>5,40</b>
<b>FACULTAD DE CS. AGRARIAS Y NATURALES:</b>											
ING. AGRONÓMICA	5	5	10	2,53						4,05	
Sub Sede CHALLAPATA MED.VETERINARIA ZOOTECNIA	2	2	4	1,01						11,11	
UAD, Caracollo, ING. AGROINDUSTRIAL	1	0	1	0,25						5,56	
<b>TOTAL FACULTAD:</b>	<b>8</b>	<b>7</b>	<b>15</b>	<b>3,788</b>						<b>4,98</b>	
<b>FACULTAD DE ARQUITECTURA Y URBANISMO:</b>											
ARQUITECTURA	0	1	1	0,253						0,65	
<b>TOTAL FACULTAD:</b>	<b>0</b>	<b>1</b>	<b>1</b>	<b>0,253</b>						<b>0,65</b>	
<b>FACULTAD DE CIENCIAS DE LA SALUD:</b>											
MEDICINA	28	61	89	22,47						31,79	
ENFERMERÍA	0	3	3	0,758						1,46	
UAD, Huachacalla, TM. ENFERMERÍA					0	0	0	0,00		0,00	3,97
<b>TOTAL FACULTAD:</b>	<b>28</b>	<b>64</b>	<b>92</b>	<b>23,23</b>	<b>0</b>	<b>0</b>	<b>0</b>	<b>0,00</b>	<b>15,26</b>	<b>3,97</b>	
<b>TOTAL UNIVERSIDAD</b>	<b>207</b>	<b>189</b>	<b>396</b>	<b>100</b>	<b>29</b>	<b>27</b>	<b>56</b>	<b>100</b>	<b>8,69</b>	<b>3,28</b>	

Fuente: Sección Títulos UTO, FNI, FDCPS.

H: Hombres M: Mujeres T: Total.

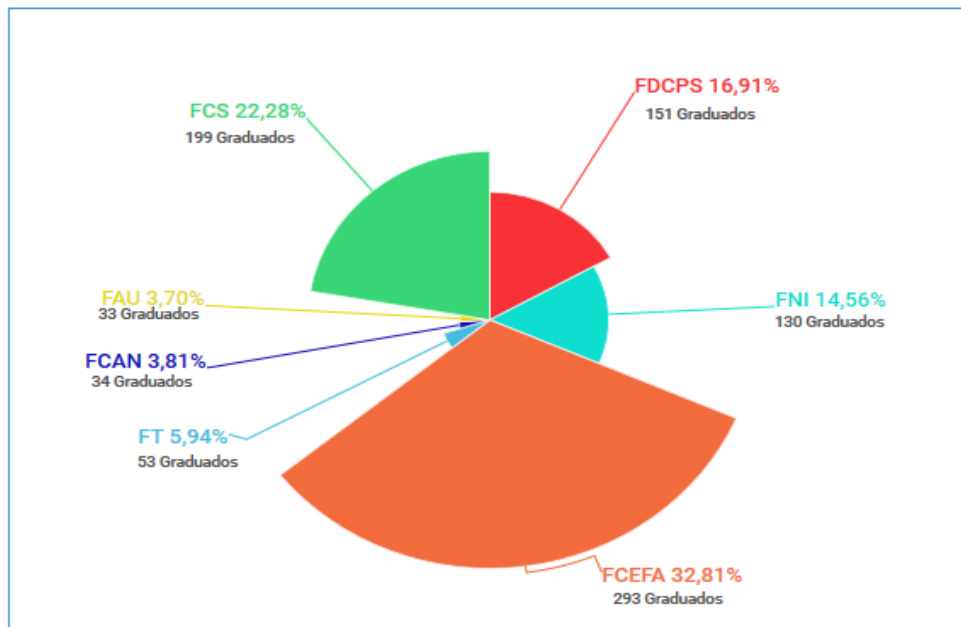
TM. Técnico Medio

(1): Título otorgado a nivel de Téc. Superior, aprobado el tercer curso del Programa de Economía, Ing. Comercial, Contaduría Pública y Administración de Empresas.

(2): Título otorgado a nivel de Téc. Superior, aprobada la modalidad de graduación respectiva en la Carrera de Antropología.

Gráfico 10

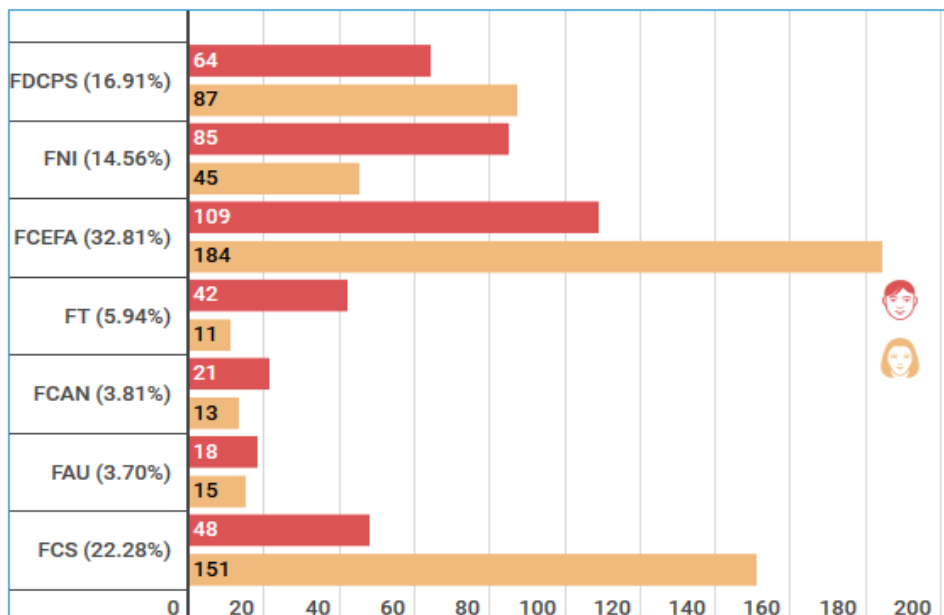
UNIVERSIDAD TÉCNICA DE ORURO: GRADUADOS POR UNIDAD FACULTATIVA  
PRIMER SEMESTRE GESTIÓN ACADÉMICA 2020



Fuente: Elaboración propia, en base a datos Sección Títulos UTO

Gráfico 11

UNIVERSIDAD TÉCNICA DE ORURO: GRADUADOS POR UNIDAD FACULTATIVA, SEGÚN GÉNERO.  
PRIMER SEMESTRE GESTIÓN ACADÉMICA 2020



Fuente: Elaboración propia, en base a datos Sección Títulos UTO



## AUXILIARES Gestión Académica 2020 1er Semestre

*La Universidad Técnica de Oruro  
en la gestión académica I-2020,  
ejecutó un ítem de auxiliar de  
docencia por cada 17 estudiantes.  
El 66% de auxiliares de docencia  
son hombres.*



Cuadro 7					
AUXILIARES DE DOCENCIA POR SEXO, SEGÚN UNIDADES ACADÉMICAS GESTIÓN ACADÉMICA I-2020					
FACULTAD, CARRERA, DEPARTAMENTO	AUXILIARES DE DOCENCIA ANUAL Y I/2020				Relación EST/AUXILIAR
	HOMBRES	MUJERES	TOTAL	%	
<b>FACULTAD DE DERECHO, CS. POLÍTICAS Y SOCIALES:</b>					
DERECHO	58	39	97	6,00	31,64
DERECHO (Sub-sede Huanuni)	1	0	1	0,06	274,00
CIENCIAS DE LA COMUNICACIÓN SOCIAL	13	8	21	1,30	35,14
ANTROPOLOGÍA	8	13	21	1,30	15,62
<b>TOTAL FACULTAD:</b>	<b>80</b>	<b>60</b>	<b>140</b>	<b>8,66</b>	<b>33,00</b>
<b>FACULTAD NACIONAL DE INGENIERÍA:</b>					
ING. DE MINAS	31	8	39	2,41	10,10
ING. CIVIL	29	7	36	2,23	61,11
ING. METALÚRGICA Y CIENCIA DE MATERIALES	22	14	36	2,23	7,50
ING. ELÉCTRICA E ING. ELECTRÓNICA	47	21	68	4,21	13,53
ING. MECÁNICA Y ELECTROMECAÁNICA	38	4	42	2,60	33,52
ING. QUÍMICA Y DE ALIMENTOS	17	23	40	2,48	21,75
ING. GEOLÓGICA	20	12	32	1,98	7,91
ING. DE SISTEMAS E ING. INFORMÁTICA	61	23	84	5,20	10,44
ING. INDUSTRIAL	18	15	33	2,04	24,91
DEPTO. MATEMÁTICAS	98	13	111	6,87	0,00
DEPTO. FÍSICA	49	1	50	3,09	0,00
DEPTO. QUÍMICA	26	6	32	1,98	0,00
CICLO BÁSICO (Sub-sede Huanuni)	5	0	5	0,31	9,00
CICLO BÁSICO (Sub-sede Challapata)	3	0	3	0,19	35,00
<b>TOTAL FACULTAD:</b>	<b>464</b>	<b>147</b>	<b>611</b>	<b>37,81</b>	<b>13,36</b>
<b>FACULTAD DE CS. ECONÓMICAS, FINANCIERAS Y ADMINISTRATIVAS:</b>					
ECONOMÍA E ING. COMERCIAL	27	26	53	3,28	32,55
CONTADURÍA PÚBLICA	32	63	95	5,88	30,38
ADMINISTRACIÓN DE EMPRESAS	12	20	32	1,98	40,91
DEPTO. CIENCIAS BÁSICAS	65	32	97	6,00	
Sub-sede Huanuni	6	14	20	1,24	8,50
<b>TOTAL FACULTAD:</b>	<b>142</b>	<b>155</b>	<b>297</b>	<b>18,38</b>	<b>22,89</b>
<b>FACULTAD TÉCNICA (NIVEL TÉCNICO SUPERIOR):</b>					
CONSTRUCCIONES CIVILES	32	2	34	2,10	17,06
ELECTRICIDAD INDUSTRIAL	28	7	35	2,17	16,83
MECÁNICA INDUSTRIAL	34	1	35	2,17	6,69
QUÍMICA INDUSTRIAL	15	19	34	2,10	9,29
MECÁNICA AUTOMOTRIZ	34	0	34	2,10	14,82
DEPTO. ASIGNATURAS BÁSICAS	35	8	43	2,66	0,00
<b>TOTAL FACULTAD:</b>	<b>178</b>	<b>37</b>	<b>215</b>	<b>13,30</b>	<b>12,24</b>
<b>FACULTAD DE CS. AGRARIAS Y NATURALES:</b>					
DPTO. ASIGNATURAS BÁSICAS	29	17	46	2,85	
DPTO. AGRICULTURA	14	12	26	1,61	1,73
DPTO. CIENCIA ANIMAL	12	5	17	1,05	10,59
DPTO. DESARROLLO PRODUCCIÓN Y TIERRAS	11	9	20	1,24	4,75
DPTO. ING. AGRÍCOLA Y RR.NN. AGROAMBIENTAL	21	9	30	1,86	4,20
SUB SEDE CHALLAPATA	30	21	51	3,16	4,18
<b>TOTAL FACULTAD:</b>	<b>117</b>	<b>73</b>	<b>190</b>	<b>11,76</b>	<b>6,44</b>
<b>FACULTAD DE ARQUITECTURA Y URBANISMO:</b>					
ARQUITECTURA	60	36	96	5,94	11,58
<b>TOTAL FACULTAD:</b>	<b>60</b>	<b>36</b>	<b>96</b>	<b>5,94</b>	<b>11,58</b>
<b>FACULTAD DE CIENCIAS DE LA SALUD:</b>					
MEDICINA	23	25	48	2,97	42,79
ENFERMERÍA	2	11	13	0,80	45,77
ENFERMERÍA (Sub-sede Challapata)	0	3	3	0,19	67,00
ENFERMERÍA (Sub-sede Huanuni)	2	1	3	0,19	57,33
<b>TOTAL FACULTAD:</b>	<b>27</b>	<b>40</b>	<b>67</b>	<b>4,15</b>	<b>48,66</b>
<b>TOTAL UNIVERSIDAD</b>	<b>1068</b>	<b>548</b>	<b>1616</b>	<b>100,00</b>	<b>17,21</b>

Fuente: Dirección de Planificación Académica, SAGA-UTO.

**DOCENTES**  
**Gestión Académica 2020**  
**1er Semestre**

Cuadro 8 POBLACION DOCENTE, HORAS SEMANA TIEMPO COMPLETO, TIEMPO HORARIO PRIMER SEMESTRE GESTIÓN ACADÉMICA-2020, SEGÚN UNIDADES ACADÉMICAS							
FACULTAD, CARRERA, DEPARTAMENTO	NUMERO DE DOCENTES			HORAS / SEMANA DISTRIBUCIÓN			RELACIÓN ESTUD./DOC.
	T. C.	T. H.	TOTAL	T. C.	T. H.	Total	
<b>FACULTAD DE DERECHO, CS. POLÍTICAS Y SOCIALES:</b>							
DERECHO	22	52	74	357	655	1012	53,61
CS. DE LA COMUNICACIÓN SOCIAL	5	16	21	73	219	292	33,05
ANTROPOLOGÍA	4	14	18	70	177	247	18,06
DERECHO (Huanuni)	0	5	5	24	128	152	78,67
<b>TOTAL FACULTAD:</b>	<b>31</b>	<b>87</b>	<b>118</b>	<b>524</b>	<b>1179</b>	<b>1703</b>	<b>43,44</b>
<b>FACULTAD NACIONAL DE INGENIERIA:</b>							
ING. DE MINAS	8	3	11	143	161	304	38,36
ING. CIVIL	18	16	34	350	356	706	69,41
ING. METALÚRGICA Y CIENCIA DE MATERIALES	11	1	12	211	107	318	26,45
ING. ELÉCTRICA E ING. ELECTRÓNICA	16	9	25	300	264	564	40,00
ING. MECÁNICA Y ELECTROMECAÁNICA	13	5	18	238	181	419	67,32
ING. QUÍMICA	10	12	22	190	254	444	46,63
ING. GEOLÓGICA	5	5	10	85	140	225	39,29
ING. DE SISTEMAS E ING. INFORMÁTICA	15	19	34	307	407	714	27,94
ING. INDUSTRIAL	9	3	12	149	170	319	71,27
DEPTO. MATEMÁTICAS	18	6	24	386	332	718	
DEPTO. FÍSICA	16	1	17	307	203	510	
DEPTO. QUÍMICA	7	3	10	103	201	304	
DEPTO. IDIOMAS	0	7	7	0	60	60	
BÁSICAS (Huanuni)	0	0	0	12	18	30	19,71
BÁSICAS (Challapata)	1	10	11	34	149	183	19,71
<b>TOTAL FACULTAD:</b>	<b>147</b>	<b>100</b>	<b>247</b>	<b>2815</b>	<b>3003</b>	<b>5818</b>	<b>37,50</b>
<b>FACULTAD DE CS. ECONÓMICAS, FINANCIERAS Y ADMINISTRATIVAS:</b>							
ECONOMÍA E INGENIERÍA COMERCIAL	12	16	28	219	368	587	63,72
CONTADURÍA PÚBLICA	15	20	35	230	426	656	73,76
ADMINISTRACIÓN DE EMPRESAS	10	10	20	155	261	416	63,63
DEPTO. CIENCIAS BÁSICAS	13	6	19	241	270	511	
DEPTO. CS. BÁSICAS (Huanuni)	0	0	0	56	85	141	19,30
DEPTO. CS. BÁSICAS (Challapata)	0	3	3	24	94	118	19,30
<b>TOTAL FACULTAD:</b>	<b>50</b>	<b>55</b>	<b>105</b>	<b>925</b>	<b>1504</b>	<b>2429</b>	<b>62,41</b>
<b>FACULTAD TÉCNICA: (NIVEL TÉCNICO SUPERIOR)</b>							
CONSTRUCCIONES CIVILES	7	8	15	132	140	272	40,93
ELECTRICIDAD INDUSTRIAL	8	17	25	146	140	286	22,16
MECÁNICA INDUSTRIAL	7	9	16	140	130	270	13,44
QUÍMICA INDUSTRIAL	7	13	20	126	140	266	18,00
MECÁNICA AUTOMOTRIZ	5	11	16	107	167	274	32,53
DEPTO. ASIGNATURAS BÁSICAS	6	8	14	162	113	275	
<b>TOTAL FACULTAD:</b>	<b>40</b>	<b>66</b>	<b>106</b>	<b>813</b>	<b>830</b>	<b>1643</b>	<b>24,78</b>
<b>FACULTAD DE CS. AGRARIAS Y NATURALES:</b>							
AGRONOMÍA BAS.	6	3	9	115	155	270	42,00
DEPTO. AGRICULTURA	9	1	10	120	90	210	6,73
DEPTO. CIENCIA ANIMAL	7	2	9	105	90	195	17,89
DEPTO. DESARROLLO PRODUCCIÓN Y TIERRAS	6	3	9	70	55	125	2,33
DEPTO. AGRÍCOLA Y RR.NN. AGROAMBIENTAL	11	6	17	95	140	235	11,89
Sub-sede Challapata	2	5	7	165	135	300	30,14
<b>TOTAL FACULTAD:</b>	<b>41</b>	<b>20</b>	<b>61</b>	<b>670</b>	<b>665</b>	<b>1335</b>	<b>19,52727273</b>
<b>FACULTAD DE ARQUITECTURA Y URBANISMO:</b>							
<b>TOTAL FACULTAD ARQUITECTURA:</b>	<b>21</b>	<b>14</b>	<b>35</b>	<b>442</b>	<b>284</b>	<b>686</b>	<b>29,84</b>
<b>FACULTAD DE CIENCIAS DE LA SALUD:</b>							
MEDICINA	4	47	51	30	467	497	46,34
ENFERMERÍA	5	15	20	62	134	196	28,26
ENFERMERÍA (Sub-sede Challapata)	0	6	6	0	109	109	23,38
ENFERMERÍA (Sub-sede Huanuni)	0	7	7	23	87	110	24,13
<b>TOTAL FACULTAD:</b>	<b>9</b>	<b>75</b>	<b>84</b>	<b>115</b>	<b>797</b>	<b>912</b>	<b>39,05</b>
<b>TOTAL UNIVERSIDAD</b>	<b>339</b>	<b>417</b>	<b>756</b>	<b>6304</b>	<b>8262</b>	<b>14526</b>	<b>38,37</b>

Cuadro 9 POBLACIÓN DOCENTE POR SEXO SEGÚN UNIDADES ACADÉMICAS, GESTIÓN ACADÉMICA 2020							
FACULTAD, CARRERA, DEPARTAMENTO	NÚMERO DE DOCENTES						
	TIEMPO COMPLETO			TIEMPO HORARIO			TOTAL
	H	M	TOTAL	H	M	TOTAL	
<b>FACULTAD DE DERECHO, CS. POLITICAS Y SOCIALES:</b>							
DERECHO	22	0	22	37	15	52	74
DERECHO (Huanuni)	0	0	0	4	1	5	5
CS. DE LA COMUNICACIÓN SOCIAL	5	0	5	13	3	16	21
ANTROPOLOGÍA	4	0	4	10	4	14	18
<b>TOTAL FACULTAD:</b>	<b>31</b>	<b>0</b>	<b>31</b>	<b>64</b>	<b>23</b>	<b>87</b>	<b>118</b>
<b>FACULTAD NACIONAL DE INGENIERIA:</b>							
ING. DE MINAS	8	0	8	3	0	3	11
ING. CIVIL	17	1	18	15	1	16	34
ING. METALÚRGICA Y CIENCIA DE MATERIALES	10	1	11	1	0	1	12
ING. ELECTRICA E ING. ELECTRONICA	16	0	16	9	0	9	25
ING. MECÁNICA Y ELECTROMECAÁNICA	13	0	13	5	0	5	18
ING. QUÍMICA	9	1	10	4	8	12	22
ING. GEOLÓGICA	5	0	5	4	1	5	10
ING. DE SISTEMAS E ING. INFORMÁTICA	14	1	15	16	3	19	34
ING. INDUSTRIAL	6	3	9	3	0	3	12
DEPTO. MATEMÁTICAS	16	2	18	5	1	6	24
DEPTO. FISICA	16	0	16	1	0	1	17
DEPTO. QUÍMICA	5	2	7	0	3	3	10
DEPTO. IDIOMAS	0	0	0	0	7	7	7
BÁSICAS (Huanuni, Challapata)	1	0	1	3	7	10	11
<b>TOTAL FACULTAD:</b>	<b>136</b>	<b>11</b>	<b>147</b>	<b>69</b>	<b>31</b>	<b>100</b>	<b>247</b>
<b>FACULTAD DE CS. ECONOMICAS, FINANCIERAS Y ADMINISTRATIVAS:</b>							
ECONOMIA E INGENIERIA COMERCIAL	9	3	12	13	3	16	28
CONTADURIA PUBLICA	12	3	15	13	7	20	35
ADMINISTRACION DE EMPRESAS	8	2	10	5	5	10	20
DEPTO. CIENCIAS BASICAS	13	0	13	4	2	6	19
DEPTO. CIENCIAS BASICAS (Huanuni)	0	0	0	0	0	0	0
DEPTO. CIENCIAS BASICAS (Challapata)	0	0	0	2	1	3	3
<b>TOTAL FACULTAD:</b>	<b>42</b>	<b>8</b>	<b>50</b>	<b>37</b>	<b>18</b>	<b>55</b>	<b>105</b>
<b>FACULTAD TECNICA (NIVEL TECNICO SUPERIOR):</b>							
CONSTRUCCIONES CIVILES	7	0	7	6	2	8	15
ELECTRICIDAD INDUSTRIAL	8	0	8	17	0	17	25
MECANICA INDUSTRIAL	7	0	7	9	0	9	16
QUIMICA INDUSTRIAL	2	5	7	4	9	13	20
MECANICA AUTOMOTRIZ	5	0	5	11	0	11	16
DEPTO. ASIGNATURAS BASICAS	6	0	6	7	1	8	14
<b>TOTAL FACULTAD:</b>	<b>35</b>	<b>5</b>	<b>40</b>	<b>54</b>	<b>12</b>	<b>66</b>	<b>106</b>
<b>FACULTAD DE CS. AGRARIAS Y NATURALES:</b>							
DPTO. ASIGNATURAS BASICAS	5	1	6	3	0	3	9
DPTO. AGRICULTURA	8	1	9	0	1	1	10
DPTO. CIENCIA ANIMAL	7	0	7	2	0	2	9
DPTO. DESARROLLO PRODUCCION Y TIERRAS	5	1	6	2	1	3	9
DPTO. ING. AGRICOLA Y RR.NN. AGROAMBIENTAL	11	0	11	5	1	6	17
Sub Sede Challapata	2	0	2	5	0	5	7
<b>TOTAL FACULTAD:</b>	<b>38</b>	<b>3</b>	<b>41</b>	<b>17</b>	<b>3</b>	<b>20</b>	<b>61</b>
<b>FACULTAD DE ARQUITECTURA Y URBANISMO:</b>							
ARQUITECTURA	20	1	21	13	1	14	35
<b>TOTAL FACULTAD:</b>	<b>20</b>	<b>1</b>	<b>21</b>	<b>13</b>	<b>1</b>	<b>14</b>	<b>35</b>
<b>FACULTAD DE CIENCIAS DE LA SALUD:</b>							
MEDICINA	4	0	4	43	4	47	51
ENFERMERIA	4	1	5	6	9	15	20
ENFERMERIA (Challapata)	0	0	0	0	6	6	6
ENFERMERIA (Huanuni)	0	0	0	1	6	7	7
<b>TOTAL FACULTAD:</b>	<b>8</b>	<b>1</b>	<b>9</b>	<b>50</b>	<b>25</b>	<b>75</b>	<b>84</b>
<b>TOTAL UNIVERSIDAD</b>	<b>310</b>	<b>29</b>	<b>339</b>	<b>304</b>	<b>113</b>	<b>417</b>	<b>756</b>

Fuente: DTIC - UTO.

No incluye facilitadores de Programas Académicos de DUAD.

T.C.: Incluye autoridades facultativas, carrera; laboratoristas, investigadores, docentes tiempo completo.

T.H.: Docente tiempo horario.

**PERSONAL ADMINISTRATIVO**  
**Gestión Académica 2020**  
**1er Semestre**

Cuadro 10								
UNIVERSIDAD TÉCNICA DE ORURO: PERSONAL ADMINISTRATIVO								
GESTION 2020								
DESCRIPCIÓN		PERSONAL						Total
		REGULAR			EVENTUAL			
		H	M	T	H	M	T	
ADMINISTRACIÓN GENERAL	01. DIRECCIONES, DEPENDIENTE DE RECTORADO	122	46	168	48	50	98	266
	02. DIRECCIONES, DEPENDIENTE DE VICERECTORADO	38	20	58	7	2	9	67
	03. FEDERACIONES, TEU Y SINTRAUTO	0	0	0	0	1	1	1
<b>SUBTOTAL:</b>		<b>160</b>	<b>66</b>	<b>226</b>	<b>55</b>	<b>53</b>	<b>108</b>	<b>334</b>
FORMACION PROFESIONAL	04. FORMACIÓN PROFESIONAL FACULTAD NACIONAL DE INGENIERÍA.	49	32	81	23	12	35	116
	05. FORMACIÓN PROFESIONAL FACULTAD DE CIENCIAS ECONÓMICAS, FINANCIERAS Y ADMINISTRATIVAS	14	16	30	12	13	25	55
	06. FORMACIÓN PROFESIONAL FACULTAD DE DERECHO, CIENCIAS POLÍTICAS Y SOCIALES	10	9	19	7	11	18	37
	07. FORMACIÓN PROFESIONAL FACULTAD DE CIENCIAS AGRARIAS Y NATURALES	22	7	29	10	5	15	44
	08. FORMACIÓN PROFESIONAL FACULTAD DE ARQUITECTURA Y URBANISMO	8	6	14	0	1	1	15
	09. FORMACIÓN PROFESIONAL FACULTAD TÉCNICA	13	13	26	4	1	5	31
	10. FORMACIÓN PROFESIONAL FACULTAD DE CIENCIAS DE LA SALUD.	12	6	18	10	4	14	32
<b>SUBTOTAL:</b>		<b>128</b>	<b>89</b>	<b>217</b>	<b>66</b>	<b>47</b>	<b>113</b>	<b>330</b>
SUBSEDES Y UNIDADES ACADEMICAS DESCONCENTRADAS	11. FORMACIÓN PROFESIONAL SUB SEDES Y UNIDADES ACADEMICAS DESCONCENTRADAS	4	2	6	9	3	12	18
<b>SUBTOTAL:</b>		<b>4</b>	<b>2</b>	<b>6</b>	<b>9</b>	<b>3</b>	<b>12</b>	<b>18</b>
<b>TOTAL UNIVERSIDAD:</b>		<b>292</b>	<b>157</b>	<b>449</b>	<b>130</b>	<b>103</b>	<b>233</b>	<b>682</b>

Fuente: RRHH UTO