

**UNIVERSIDAD TÉCNICA DE ORURO**



# **Estadísticas Universitarias**

**Gestión Académica 2019**

Oruro-Bolivia  
2020

## AUTORIDADES UNIVERSITARIAS

*Ing. David Emilio Ismael Rojas*  
RECTOR

*Abg. Gino G. Martínez Guzmán*  
VICERRECTOR

*Ing. Juan C. Montoya Choque*  
SECRETARIO GENERAL

*Lic. José L. Tangara Colque*  
DIRECTOR DE PLANIFICACIÓN ACADÉMICA

*Ing. Eduardo Clovis Echeverría Castillo*  
DIRECTOR DE PLANIFICACIÓN Y  
DESARROLLO INSTITUCIONAL

*Ing. Nelson Tapia Hinojosa*  
DIRECTOR DE EVALUACIÓN Y ACREDITACIÓN

*Lic. Alberto Jaén Fuentes*  
DIRECTOR ADMINISTRATIVO Y FINANCIERO

*Ing. Roly M. Fernández Gutiérrez*  
DIRECTOR DE TECNOLOGÍAS DE  
INFORMACIÓN Y COMUNICACIÓN

*Ing. Roberto del Barco Gamarra*  
DIRECTOR DE POSTGRADO

*Lic. Braulio Ramos Menar*  
DIRECTOR DE INVESTIGACIÓN, CIENTÍFICA  
Y TECNOLÓGICA

*Ing. Orlando N. Arce Cabrera*  
DIRECTOR RELACIONES NACIONALES E  
INTERNACIONALES CONVENIOS Y BECAS

*Ing. Alberto Ingala Jiménez*  
DIRECTOR DE UNIDADES ACADÉMICAS  
DESCONCENTRADAS

*Lic. Sebastián E. Condomis Santos*  
DIRECTOR DE VINCULACIÓN

*Elaboración:*  
*Lic. Patricia G. Cáceres Argote*

*Tapa y Contratapa:*  
*Editorial Universitaria*

## PRESENTACIÓN

La Dirección de Planificación Académica, presenta en esta publicación la edición especial de Estadísticas Universitarias correspondiente a la gestión académica 2019.

La gestión universitaria, necesita apoyarse en información actual respecto de su rendimiento y de sus procesos. El cúmulo de información generada por la DPA, tiene el propósito de apoyar a la toma de decisiones de las autoridades universitarias y transparentar las actividades de la comunidad, docente y personal administrativo de nuestra institución.

El propósito de esta Dirección es continuar con los esfuerzos necesarios para consolidar un sistema de información y estadísticas confiables y transparentes, con la construcción de nuevos indicadores y ampliar los ámbitos de información que hacen al desarrollo de la Universidad Técnica de Oruro.

Agradecimiento especial al apoyo de las autoridades universitarias Rector, Vicerrector y las diferentes autoridades facultativas y administrativas. Cabe esperar que el mantenimiento de estas colaboraciones y su extensión a otras áreas de interés universitario permitan lograr en el futuro una imagen continuamente renovada y enriquecida de la universidad boliviana.

Oruro, marzo de 2020

José Luís Tangara Colque  
DIRECTOR DE PLANIFICACIÓN ACADÉMICA



# Índice

	Pág.
PRESENTACIÓN Y AUTORIDADES .....	2
Autoridades Universitarias .....	2
Autoridades Facultativas .....	4
OFERTA ACADÉMICA .....	6
Estructura Académica.....	7
Calendario Académico .....	11
ESTUDIANTES .....	12
Población Estudiantil.....	14
Conclusión de Estudios .....	23
Graduados.....	25
Auxiliares de Docencia.....	28
Becas Económicas .....	31
DOCENTES .....	34
Población Docente.....	35
Programas Desconcentrados.....	41
PERSONAL ADMINISTRATIVO .....	42
INDICADORES ACADÉMICOS.....	45

## AUTORIDADES FACULTATIVAS Y DE CARRERA

### FACULTAD DE DERECHO, CIENCIAS POLÍTICAS Y SOCIALES

DECANO:	Abg. Raúl Guzmán Candia
VICEDECANO:	Abg. Edgar Chire Andrade
DIRECTOR CARRERA DE DERECHO:	Abg. Grover Guzmán Vega
DIRECTOR CARRERA CIENCIAS DE LA COMUNICACIÓN SOCIAL:	Lic. Julio Cayoja Rocha
DIRECTOR CARRERA ANTROPOLOGÍA:	Lic. Boris Pozo Pérez

### FACULTAD NACIONAL DE INGENIERÍA

DECANO:	Ing. José A. Vargas Oroza
VICEDECANO:	Ing. Carlos A. Flores Castillo
COORDINADOR CICLO BÁSICO:	Ing. Jaime Morando Duran
DIRECTOR CARRERA ING. DE MINAS:	Ing. Jaime Lafuente de la Cruz
DIRECTOR CARRERA ING. CIVIL:	Ing. Hugo E. Zavaleta Loayza
DIRECTOR CARRERA ING. METALÚRGICA Y CIENCIA DE MATERIALES:	Ing. Pedro Edgar P. Venegas Ledo
DIRECTOR CARRERA ING. ELÉCTRICA E ING. ELECTRÓNICA:	Ing. Willie R. Córdova Eguivar
DIRECTOR CARRERA ING. MECÁNICA E ING. ELECTROMECAÁNICA:	Ing. Olker Maldonado Uría
DIRECTOR CARRERA ING. QUÍMICA:	Ing. Medardo B. Rojas Torrico
DIRECTOR CARRERA ING. GEOLÓGICA:	Ing. Willy Camargo Gallegos
DIRECTOR CARRERA ING. DE SISTEMAS E ING. INFORMÁTICA:	Ing. Julio C. Bermúdez Vargas
DIRECTOR CARRERA ING. INDUSTRIAL:	Ing. Néstor D. García Ocaña
JEFE DEPARTAMENTO MATEMÁTICA:	Ing. Freddy J. Zambrana Rodríguez
JEFE DEPARTAMENTO FÍSICA:	Ing. Carlos M. Jemio Ortuño
JEFE DEPARTAMENTO QUÍMICA:	Ing. Elar G. Aliendre García

### FACULTAD DE CIENCIAS ECONÓMICAS, FINANCIERAS Y ADMINISTRATIVAS

DECANO:	Lic. Níver Montes Camacho
VICEDECANO:	Lic. Rene M. Salinas Lunario
DIRECTORA DEPTO. ECONOMÍA E INGENIERÍA COMERCIAL:	Lic. Pedro J. Feraudi Gonzales
DIRECTOR DEPTO. CONTADURÍA PÚBLICA Y ADMINISTRACIÓN FINANCIERA:	Lic. Román Canaviri Ayala
DIRECTORA DEPTO. ADMINISTRACIÓN DE EMPRESAS:	Lic. Mirtha Galindo Vásquez
DIRECTOR DEPTO. CIENCIAS BÁSICAS:	Lic. Alfonso Lucana Choque



## **FACULTAD TÉCNICA**

DECANO:

*Lic. Francisco Lazarte Martínez*

VICEDECANO:

*Lic. Augusto Condori Gómez*

DIRECTOR CARRERA CONSTRUCCIONES CIVILES:

*Lic. Diego Trujillo Cutipa*

DIRECTOR CARRERA ELECTRICIDAD INDUSTRIAL:

*Lic. Oscar Morales Moya*

DIRECTOR CARRERA MECÁNICA INDUSTRIAL:

*Lic. Gilmar Veizan Canchari*

DIRECTOR CARRERA QUÍMICA INDUSTRIAL:

*Lic. Paz G. Alá Miranda*

DIRECTOR CARRERA MECÁNICA AUTOMOTRIZ:

*Lic. Macedonio Huayta Huanca*

DIRECTOR ASIGNATURAS BÁSICAS:

*Lic. R. Alfredo Quispe Coca*

## **FACULTAD DE CIENCIAS AGRARIAS Y NATURALES**

DECANO:

*Ing. Jesús E. Cárdenas Castillo*

VICEDECANO:

*Ing. Vladimir W. Saavedra Terán*

DIRECTOR DEPARTAMENTO INGENIERÍA AGRÍCOLA Y

RECURSOS NATURALES AGROAMBIENTAL:

*Ing. Juvenal Hurtado Barrero*

DIRECTOR DEPARTAMENTO DESARROLLO

PRODUCCIÓN Y TIERRAS:

*Ing. Gunnar D. Guzmán Vega*

DIRECTOR DEPARTAMENTO AGRICULTURA:

*Ing. Christian S. Cortez Gumucio*

DIRECTOR DEPARTAMENTO CIENCIA ANIMAL:

*Ing. Oscar Iñiguez Gutierrez*

## **FACULTAD DE ARQUITECTURA Y URBANISMO**

DECANO:

VICEDECANO:

DIRECTOR ÁREA SOCIALES:

DIRECTOR ÁREA DISEÑO:

DIRECTOR ÁREA TECNOLOGÍA:

## **FACULTAD DE CIENCIAS DE LA SALUD**

DECANO:

*Dr. Oscar Rodrigo Balladares*

VICEDECANO:

DIRECTOR CARRERA DE MEDICINA:

*Dr. Waldo R. Nina Calizaya*

DIRECTORA CARRERA DE ENFERMERÍA

*Lic. Virginia L. Herbas Pacheco*





Cuadro 1 ESTRUCTURA ACADÉMICA - SEDE CENTRAL GESTIÓN ACADÉMICA 2019					
UNIDADES ACADÉMICAS	MENCIÓN	SISTEMA	TIEMPO DE ESTUDIOS	GRADO ACADÉMICO	MODALIDAD DE GRADUACIÓN
<b>I. FACULTAD DE DERECHO CIENCIAS, POLÍTICAS Y SOCIALES:</b>					
- DERECHO		Anual	5 años	Lic.	- Tesis de Grado - Proyecto de Grado - Trabajo Dirigido, - Ex. Teor. Prac. (grado)
- ANTROPOLOGÍA			5 años	Lic.	- Ex celencia Académica
- CIENCIAS DE LA COMUNICACIÓN SOCIAL			5 años	Lic.	- Tesis de Grado - Examen de Grado - Ex celencia Académica - Internado Rotatorio
- PSICOLOGIA			5 años	Lic.	- Tesis de Grado - Trabajo Dirigido - Ex celencia Académica
- Lingüística e Idiomas Quechua - Aymara e Inglés (*)		Semestral	3 años	Tec. Sup.	- Monografía
<b>II. FACULTAD NACIONAL DE INGENIERÍA:</b>					
- ING. DE MINAS		Semestral	10 semestres	Lic.	- Tesis - Proyecto de Grado - Trabajo Dirigido - Ex celencia Académica
- ING. CIVIL	- Hidráulica - Estructuras - Sanitaria y Ambiental - Vías de Comunicación			Lic.	
- ING. METALÚRGICA Y CIENCIA DE MATERIALES Ing. de Materiales (*)				Lic.	
- ING. MECÁNICA E ING. ELECTROMECAÁNICA				Lic.	
- ING. MECATRÓNICA					
- ING. ELÉCTRICA E ING. ELECTRÓNICA	- Sistemas Eléctricos de Potencia - Sistemas Eléctricos Industriales - Automática - Telecomunicaciones			Lic.	
- ING. QUÍMICA Ing. de Alimentos(*)	- Alimentos - Medio Ambiental - Petróleo y Gas Natural			Lic.	
- ING. GEOLÓGICA				Lic.	
- ING. INDUSTRIAL				Lic.	
- ING. DE SISTEMAS E ING. INFORMÁTICA	- Dirección y Gestión de Sistemas Empresariales - Gestión de la Información - Modelamiento y Optimización de Recursos Procesos - Desarrollo de Software - Telemática			Lic.	

(\*) Programa Académico

Continua .....



Cuadro 1 ESTRUCTURA ACADÉMICA - SEDE CENTRAL GESTIÓN ACADÉMICA 2019					
UNIDADES ACADÉMICAS	MENCIÓN	SISTEMA	TIEMPO DE ESTUDIOS	GRADO ACADÉMICO	MODALIDAD DE GRADUACIÓN
<b>III. FACULTAD DE CIENCIAS ECONÓMICAS, FINANCIERAS Y ADMINISTRATIVAS:</b>					
- ECONOMÍA E INGENIERÍA COMERCIAL		Anual	5 años	Lic.	- Examen de Grado - Tesis Dirigida - Trabajo Dirigido - Excelencia Académica - Tesis Libre
- CONTADURÍA PÚBLICA					
- ADMINISTRACIÓN DE EMPRESAS		5 años			
- ADMINISTRACIÓN FINANCIERA					
<b>IV. FACULTAD TÉCNICA:</b>					
- ELECTRICIDAD INDUSTRIAL		Semestral	6 semestres	Téc.Sup.	- Pasantía - Proyecto de Grado - Excelencia Académica
Electricidad(*)			4 semestres	Téc.Medio	- Directa
- MECÁNICA INDUSTRIAL		Semestral	6 semestres	Téc.Sup.	- Pasantía - Proyecto de Grado - Excelencia Académica
- CONSTRUCCIONES CIVILES					
- QUÍMICA INDUSTRIAL					
- MECÁNICA AUTOMOTRIZ					
Electromecánica (*)					
<b>V. FACULTAD DE CIENCIAS AGRARIAS Y NATURALES:</b>					
- ING. AGRONÓMICA	- Fitotecnia - Agronegocios - Riegos y Suelo - Ganadería	Semestral	9 semestres	Lic.	- Tesis de Grado - Proyecto de Grado - Trabajo Dirigido - Excelencia Académica
- ING. EN RECURSOS NATURALES Y MEDIO AMBIENTE					
- ING. ZOOTECNIA					
- ING. FORESTAL					
- ING. EN PRODUCCIÓN					
<b>VI. FACULTAD DE ARQUITECTURA Y URBANISMO:</b>					
- ARQUITECTURA	- Urbanismo y Planificación  - Gerencia de Proyectos	Anual	5 años	Lic.	- Proyecto de Grado Libre - Taller VI de Grado - Excelencia Académica - Proyectos Dirigidos mediante Convenios
<b>VII. FACULTAD DE CIENCIAS DE LA SALUD:</b>					
- MEDICINA		Anual	6 años	Lic.	- Internado Rotatorio (Incluido en los 6 años)
- ENFERMERÍA		Anual	5 años	Lic.	- Internado Rotatorio (Incluido en los 5 años)
- ODONTOLOGÍA		Anual	5 años	Lic.	- Internado Rotatorio - Examen de Grado - Trabajo Dirigido
- Atención Temprana y Educación Infantil PATEI (*)		Semestral	3 años	Tec. Sup.	- Pasantía - Monografía - Proyecto de Grado Técnico

Cont. Pública, Economía, Adm. de Empresas Turno Vespertino, duración de estudios 5 años y 1/2  
Fuente: Elaboración propia en base a datos de la Guía académica UTO

(\*): Programa Académico



Cuadro 2

ESTRUCTURA ACADÉMICA - SUBSEDES Y UNIDADES ACADÉMICAS DESCONCENTRADAS  
GESTIÓN ACADÉMICA 2019

FACULTAD/SUB-SEDE/UAD	SISTEMA	TIEMPO DE ESTUDIOS	GRADO ACADÉMICO	MODALIDAD DE GRADUACIÓN				
<b>I. FACULTAD DE DERECHO CIENCIAS, POLÍTICAS Y SOCIALES:</b>								
Sub-Sede Huanuni, DERECHO	Anual	5 años	Licenciatura	Vigentes en la Facultad				
<b>II. FACULTAD NACIONAL DE INGENIERÍA:</b>								
Sub-Sede Huanuni, CICLO BÁSICO Sub-Sede Challapata, ING. DE SISTEMAS	Semestral	10 semestres	Licenciatura	Vigentes en la Facultad				
<b>III. FACULTAD DE CIENCIAS ECONÓMICAS, FINANCIERAS Y ADMINISTRATIVAS:</b>								
Sub-Sede Huanuni, ECO.,ING. COMERCIAL Sub-Sede Huanuni, CONT. PÚBLICA Sub-Sede Huanuni, ADM. DE EMPRESAS	Anual	5 años	Licenciatura	Vigentes en la Facultad				
Sub-Sede Challapata, ECO.,ING. COMERCIAL Sub-Sede Challapata, CONT. PÚBLICA Sub-Sede Challapata, ADM. DE EMPRESAS	Anual	5 años	Licenciatura	Vigentes en la Facultad				
UAD, Sabaya, Comercio Internacional UAD, Caracollo, Comercio Intenacional	Semestral	10 semestres	Licenciatura	Vigentes en la Facultad				
		6 semestres	Téc.Superior	Monografía				
<b>IV. FACULTAD TÉCNICA:</b>								
UAD, La Joya, MANTENIMIENTO EQUIPO PESADO	Modular	6 semestres	Téc.Superior	Vigentes en la Facultad				
<b>V. FACULTAD DE CIENCIAS AGRARIAS Y NATURALES:</b>								
Sub-Sede Challapata, MEDICINA VETERINARIA Y ZOOTECNIA Sub-Sede Challapata, ING. AGRONÓMICA UAD, Caracollo, ING. AGROINDUSTRIAL	Semestral	10 semestres	Licenciatura	Vigentes en la Facultad				
UAD, Curahuara de Carangas, ING. ZOOTECNIA					Semestral	9 semestres	Licenciatura	Vigentes en la facultad
<b>VI. FACULTAD CIENCIAS DE LA SALUD:</b>								
Sub-Sede Huanuni, Enfermería Sub-Sede Challapata, Enfermería	Anual	5 años	Licenciatura	Vigentes en la Facultad				
UAD, Huachacalla, Enfermería TM	Semestral	4 semestres	Téc. Medio	Directa				

UAD: Unidad Académica Desconcentrada.

TM : Técnico Medio

Fuente: Elaboración propia, en base a datos Guía Académica UTO.

Cuadro 3

TÍTULOS INTERMEDIOS - UNIVERSIDAD TÉCNICA DE ORURO

GESTIÓN ACADÉMICA 2019

UNIDADES ACADÉMICAS	SISTEMA	TIEMPO DE ESTUDIOS	GRADO ACADÉMICO	MODALIDAD DE GRADUACIÓN
<b>I. FACULTAD DE DERECHO CIENCIAS, POLÍTICAS Y SOCIALES:</b>				
- ANTROPOLOGÍA Turismo Educación Intercultural Bilingüe Gestión Cultural	Anual	3 años	Téc.Sup. Téc.Sup. Téc.Sup.	- Monografía.
- CIENCIAS DE LA COMUNICACIÓN SOCIAL Periodismo		3 años	Téc.Sup.	- Proyecto, Pasantía, - Monografía
<b>II. FACULTAD DE CIENCIAS ECONÓMICAS, FINANCIERAS Y ADMINISTRATIVAS:</b>				
- ECONOMÍA E INGENIERÍA COMERCIAL Preparación y Evaluación de Proyectos	Anual	3 años	Téc.Sup.	- Vencido el tercer curso
- INGENIERÍA COMERCIAL Gestión y Administración de Proyectos				
- CONTADURÍA PÚBLICA Contabilidad				
- ADMINISTRACIÓN DE EMPRESAS Marketing				
<b>III. FACULTAD TÉCNICA:</b>				
- ELECTRICIDAD INDUSTRIAL Electricidad(*)	Semestral	4 Semestres	Téc.Medio	- Directa
<b>IV. FACULTAD DE ARQUITECTURA Y URBANISMO:</b>				
- ARQUITECTURA Arquitectura de Interiores Dibujo Arquitectónico	Anual	3 años	Téc.Sup.	- Vencido el tercer curso

Fuente: Elaboración propia en base a datos Guía Académica UTO.

# Calendario Académico Gestión 2019

## Sistema Semestral

Unidad Facultativa	Semestre 1/19		Semestre 2/19	
	Inicio	Conclusión	Inicio	Conclusión
 Facultad Nacional de Ingeniería	04/02/2019	13/07/2019	29/07/2019	31/12/2019
 Facultad Técnica	04/02/2019	13/07/2019	29/07/2019	31/12/2019
 Facultad de Ciencias Agrarias y Naturales	04/02/2019	13/07/2019	29/07/2019	31/12/2019

## Sistema Anual

Unidad Facultativa	Anual 2019	
	Inicio	Conclusión
 Facultad de Derecho Ciencias Políticas y Sociales	04/02/2019	31/12/2019
 Facultad de Ciencias Económicas Financieras y Administrativas	04/02/2019	31/12/2019
 Facultad de Arquitectura y Urbanismo	04/02/2019	31/12/2019
 Facultad de Ciencias de la Salud	04/02/2019	31/12/2019

Fuente: Calendario Académico 2020 aprobado según Resolución H.C.U. N° 91/2019

## ESTUDIANTES Periodo 2010 - 2019

27,5%

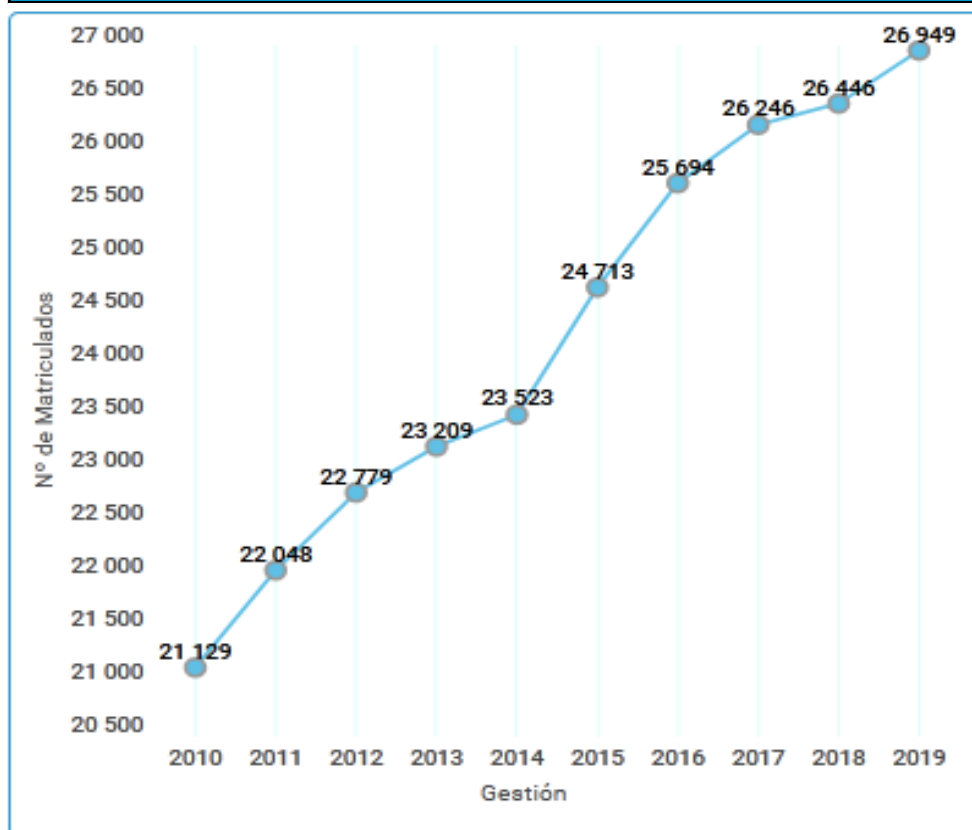


El número de matriculados a la Universidad a aumentado en los últimos 10 años

Cuadro 4 POBLACIÓN ESTUDIANTIL Período: 2010-2019			
GESTIÓN ACADÉMICA	ESTUDIANTES MATRICULADOS	CRECIMIENTO ANUAL	ÍNDICE 2010=100
2010	21.129		100,0
2011	22.048	4,35	104,3
2012	22.779	3,32	107,8
2013	23.209	1,89	109,8
2014	23.523	1,35	111,3
2015	24.713	5,06	117,0
2016	25.694	3,97	121,6
2017	26.246	2,15	124,2
2018	26.446	0,76	125,2
2019	26.949	1,90	127,5

Fuente: Elaboración Propia, en base a datos de Estadísticas Universitarias

Gráfico 1  
POBLACIÓN ESTUDIANTIL  
Período: 2010-2019



Fuente: Elaboración propia en base a datos de Estadísticas Universitarias



# POBLACIÓN ESTUDIANTIL Gestión Académica 2019

Cuadro 5 POBLACIÓN ESTUDIANTIL NUEVOS, ANTIGUOS Y TOTAL POR SEXO SEGÚN FACULTAD Y CARRERA GESTIÓN ACADÉMICA-2019 (Anual y Segundo Semestre)									
FACULTAD, CARRERA, DEPARTAMENTO	ESTUDIANTES MATRICULADOS ANUAL y II/2019								
	NUEVOS			ANTIGUOS			TOTAL		
	H	M	TOT	H	M	TOT	H	M	TOT
<b>FACULTAD DE DERECHO, CIENCIAS POLÍTICAS Y SOCIALES:</b>									
DERECHO	219	254	473	1321	1168	2489	1540	1422	2962
CIENCIAS DE LA COMUNICACIÓN SOCIAL	65	71	136	284	311	595	349	382	731
ANTROPOLOGÍA	26	41	67	123	141	264	149	182	331
PSICOLOGÍA	23	50	73	14	44	58	37	94	131
<b>Sub-Sede</b>									
DERECHO (Sub-sede Huanuni)	36	35	71	97	83	180	133	118	251
<b>TOTAL FACULTAD:</b>	<b>369</b>	<b>451</b>	<b>820</b>	<b>1839</b>	<b>1747</b>	<b>3586</b>	<b>2208</b>	<b>2198</b>	<b>4406</b>
<b>FACULTAD NACIONAL DE INGENIERÍA:</b>									
ING. DE MINAS	5	2	7	296	85	381	301	87	388
ING. CIVIL	43	9	52	1604	471	2075	1647	480	2127
ING. METALÚRGICA	7	0	7	165	93	258	172	93	265
ING. DE MATERIALES	0	0	0	3	2	5	3	2	5
ING. ELÉCTRICA	8	2	10	430	45	475	438	47	485
ING. ELECTRÓNICA	9	4	13	302	97	399	311	101	412
ING. MECÁNICA	6	0	6	380	18	398	386	18	404
ING. ELECTROMECAÁNICA	24	4	28	708	47	755	732	51	783
ING. QUÍMICA	3	13	16	248	434	682	251	447	698
ING. DE ALIMENTOS	1	5	6	39	91	130	40	96	136
ING. GEOLÓGICA	3	3	6	151	98	249	154	101	255
ING. DE SISTEMAS	13	8	21	395	162	557	408	170	578
ING. INFORMÁTICA	3	0	3	181	50	231	184	50	234
ING. INDUSTRIAL	12	9	21	284	457	741	296	466	762
ING. MECATRÓNICA	6	4	10	95	21	116	101	25	126
<b>Sub-Sedes</b>									
CICLO BÁSICO (Sub-sede Huanuni)	9	3	12	21	4	25	30	7	37
ING. DE SISTEMAS (Sub-sede Challapata)	7	2	9	53	27	80	60	29	89
<b>TOTAL FACULTAD:</b>	<b>159</b>	<b>68</b>	<b>227</b>	<b>5355</b>	<b>2202</b>	<b>7557</b>	<b>5514</b>	<b>2270</b>	<b>7784</b>
<b>FACULTAD DE CIENCIAS ECONÓMICAS, FINANCIERAS Y ADMINISTRATIVAS:</b>									
ECONOMÍA	28	44	72	153	145	298	181	189	370
CONTADURÍA PÚBLICA	81	209	290	729	1564	2293	810	1773	2583
ADMINISTRACIÓN DE EMPRESAS	58	107	165	477	593	1070	535	700	1235
INGENIERÍA COMERCIAL	70	117	187	446	623	1069	516	740	1256
ADMINISTRACIÓN FINANCIERA	20	35	55	25	24	49	45	59	104
<b>Sub-Sedes</b>									
ADMINISTRACIÓN DE EMPR.(Sub-sede Challapata)	7	12	19	9	9	18	16	21	37
ADMINISTRACIÓN DE EMPR.(Sub-sede Huanuni)	0	1	1	2	1	3	2	2	4
CONTADURÍA PÚBLICA (Sub-sede Challapata)	11	31	42	26	51	77	37	82	119
CONTADURÍA PÚBLICA (Sub-sede Huanuni)	11	27	38	44	70	114	55	97	152
ECONOMÍA (Sub-sede Challapata)	4	6	10	9	4	13	13	10	23
ECONOMÍA (Sub-sede Huanuni)	0	1	1	3	2	5	3	3	6
INGENIERÍA COMERCIAL (Sub-sede Challapata)	4	9	13	19	23	42	23	32	55
INGENIERÍA COMERCIAL (Sub-sede Huanuni)	0	1	1	2	0	2	2	1	3
<b>Unidades Académicas Desconcentradas</b>									
COMERCIO INTERNACIONAL (UAD, Sabaya)	10	20	30	32	40	72	42	60	102
COMERCIO INTERNACIONAL (UAD, Caracollo)	36	37	73	122	142	264	158	179	337
<b>TOTAL FACULTAD:</b>	<b>340</b>	<b>657</b>	<b>997</b>	<b>2098</b>	<b>3291</b>	<b>5389</b>	<b>2438</b>	<b>3948</b>	<b>6386</b>

Fuente: Elaboración propia en base a datos de la Dirección de Tecnologías de Información y Comunicación UTO

UAD.: Unidad Académica Desconcentrada.

Continua...

Cuadro 5									
POBLACIÓN ESTUDIANTIL NUEVOS, ANTIGUOS Y TOTAL POR SEXO SEGÚN FACULTADES Y CARRERAS									
GESTIÓN ACADÉMICA-2019 (Anual y Segundo Semestre)									
FACULTAD, CARRERA, DEPARTAMENTO	ESTUDIANTES MATRICULADOS ANUAL y II/2019								
	NUEVOS			ANTIGUOS			TOTAL		
	H	M	TOT	H	M	TOT	H	M	TOT
<b>FACULTAD TÉCNICA:</b>									
(NIVEL TÉCNICO SUPERIOR)									
CONSTRUCCIONES CIVILES	77	22	99	466	112	578	543	134	677
ELECTRICIDAD INDUSTRIAL	103	6	109	487	23	510	590	29	619
MECÁNICA INDUSTRIAL	39	3	42	197	5	202	236	8	244
QUÍMICA INDUSTRIAL	25	40	65	78	226	304	103	266	369
MECÁNICA AUTOMOTRIZ	141	5	146	406	6	412	547	11	558
ELECTROMECÁNICA	104	2	106	230	7	237	334	9	343
<b>Unidade Académica Desconcentrada</b>									
MANTENIMIENTO EQUIPO PESADO (UAD, La Joya)	18	3	21	56	3	59	74	6	80
<b>TOTAL FACULTAD:</b>	<b>507</b>	<b>81</b>	<b>588</b>	<b>1920</b>	<b>382</b>	<b>2302</b>	<b>2427</b>	<b>463</b>	<b>2890</b>
<b>FACULTAD DE CIENCIAS AGRARIAS Y NATURALES:</b>									
ING. AGRONÓMICA	25	24	49	178	177	355	203	201	404
ING. EN RECURSOS NATURALES AGROAMBIENTALES	28	26	54	44	18	62	72	44	116
ING. EN PRODUCCIÓN	23	15	38	18	29	47	41	44	85
ING. FORESTAL	7	21	28	8	3	11	15	24	39
ING. ZOOTECNICA Y BIENESTAR ANIMAL	26	37	63	41	61	102	67	98	165
<b>Sub-Sede</b>									
ING. AGRONÓMICA (Sub-sede Challapata)	16	9	25	38	21	59	54	30	84
MEDICINA VETERINA. ZOOTECNIA (Sub-sede Challapata)	12	13	25	60	68	128	72	81	153
<b>Unidades Académicas Desconcentradas</b>									
ING. AGRONÓMICA (UAD, Orinoca)	10	16	26	26	26	52	36	42	78
ING. AGROINDUSTRIAL (UAD, Caracollo)	9	15	24	26	42	68	35	57	92
ING. ZOOTECNICA Y BIENESTAR ANIMAL (UAD, Curahuara de Carangas)	16	10	26	16	7	23	32	17	49
<b>TOTAL FACULTAD:</b>	<b>172</b>	<b>186</b>	<b>358</b>	<b>455</b>	<b>452</b>	<b>907</b>	<b>627</b>	<b>638</b>	<b>1265</b>
<b>FACULTAD DE ARQUITECTURA Y URBANISMO:</b>									
ARQUITECTURA	120	80	200	582	326	908	702	406	1108
<b>TOTAL FACULTAD:</b>	<b>120</b>	<b>80</b>	<b>200</b>	<b>582</b>	<b>326</b>	<b>908</b>	<b>702</b>	<b>406</b>	<b>1108</b>
<b>FACULTAD DE CIENCIAS DE LA SALUD:</b>									
MEDICINA	108	126	234	832	983	1815	940	1109	2049
ENFERMERÍA	15	128	143	25	373	398	40	501	541
ODONTOLOGÍA	25	40	65	24	23	47	49	63	112
<b>Sub-Sedes</b>									
ENFERMERÍA (Sub-sede Challapata)	6	44	50	26	117	143	32	161	193
ENFERMERÍA (Sub-sede Huanuni)	12	54	66	14	114	128	26	168	194
<b>Unidad Académica Desconcentrada</b>									
TÉC. MEDIO EN ENFERMERÍA (UAD, Huachacalla)	4	12	16	4	1	5	8	13	21
<b>TOTAL FACULTAD:</b>	<b>170</b>	<b>404</b>	<b>574</b>	<b>925</b>	<b>1611</b>	<b>2536</b>	<b>1095</b>	<b>2015</b>	<b>3110</b>
<b>TOTAL UNIVERSIDAD</b>	<b>1837</b>	<b>1927</b>	<b>3764</b>	<b>13174</b>	<b>10011</b>	<b>23185</b>	<b>15011</b>	<b>11938</b>	<b>26949</b>

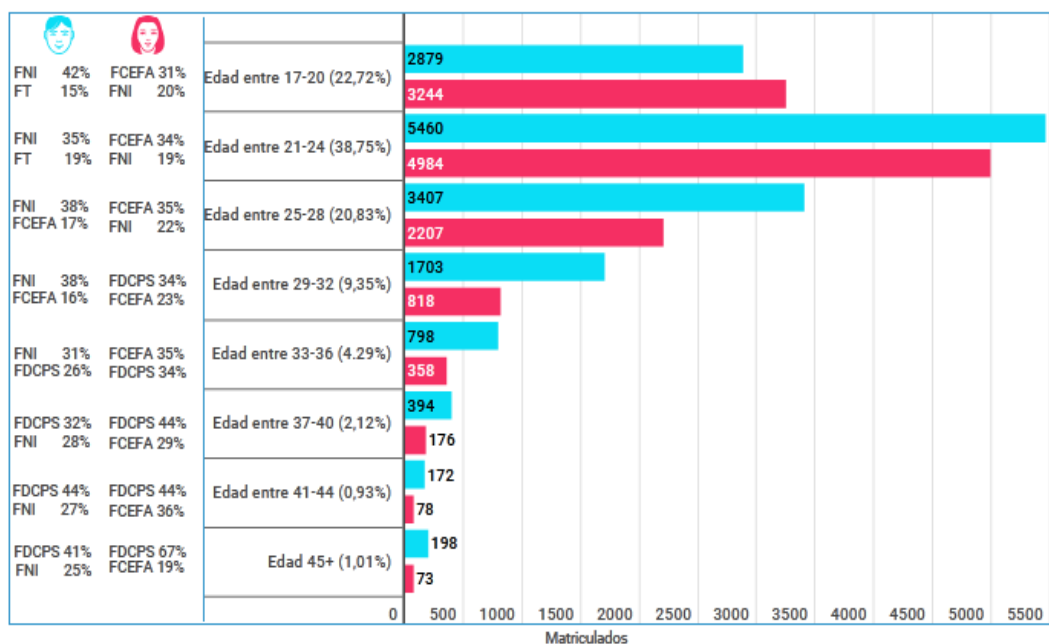
Fuente: Elaboración propia en base a datos de la Dirección de Tecnologías de Información y Comunicación UTO

UAD.: Unidad Académica Desconcentrada.



Gráfico 2

UNIVERSIDAD TÉCNICA DE ORURO: DISTRIBUCIÓN DE ESTUDIANTES, SEGÚN GRUPOS ETÁREOS Y GÉNERO  
GESTIÓN ACADÉMICA 2019, ANUAL Y SEGUNDO SEMESTRE



Fuente: Elaboración propia, en base a datos DTIC.UTO

Del gráfico 2, se observa que la población estudiantil comprendida entre 17 a 20 años representa el 22,72% del total de matriculados en la UTO.

Los matriculados entre 21 a 24 años representa el 38,75% siendo este dato el más significativo conformada por 5.460 hombres (35% matriculados en la FNI y 19% FT) y 4984 mujeres (representada por 34% matriculada en la FCEFA y 19% FNI).

El 20,83%, se encuentran matriculados en el rango de 25 a 28 años, seguidos por un 9,35% en el rango de 29 a 32 años.

Del total de matriculados en el rango de 33 a 36 años representan el 4,29%, entre 37 a 40 años representan el 2,12%, entre 41 a 44 años son el 0,93%, y finalmente 45 años y más son el 1,01% del total de matriculados.

Los anteriores datos muestran que las unidades facultativas que agrupan mayor porcentaje de la población matriculada de mujeres jóvenes son la FCEFA y la FNI, correspondientemente.

En el caso de matriculados hombres población joven, en mayor proporción se agrupan en la FNI y FT, respectivamente.

Gráfico 3

UNIVERSIDAD TÉCNICA DE ORURO: MATRÍCULA ESTUDIANTIL POR GÉNERO GESTIÓN ACADÉMICA 2019

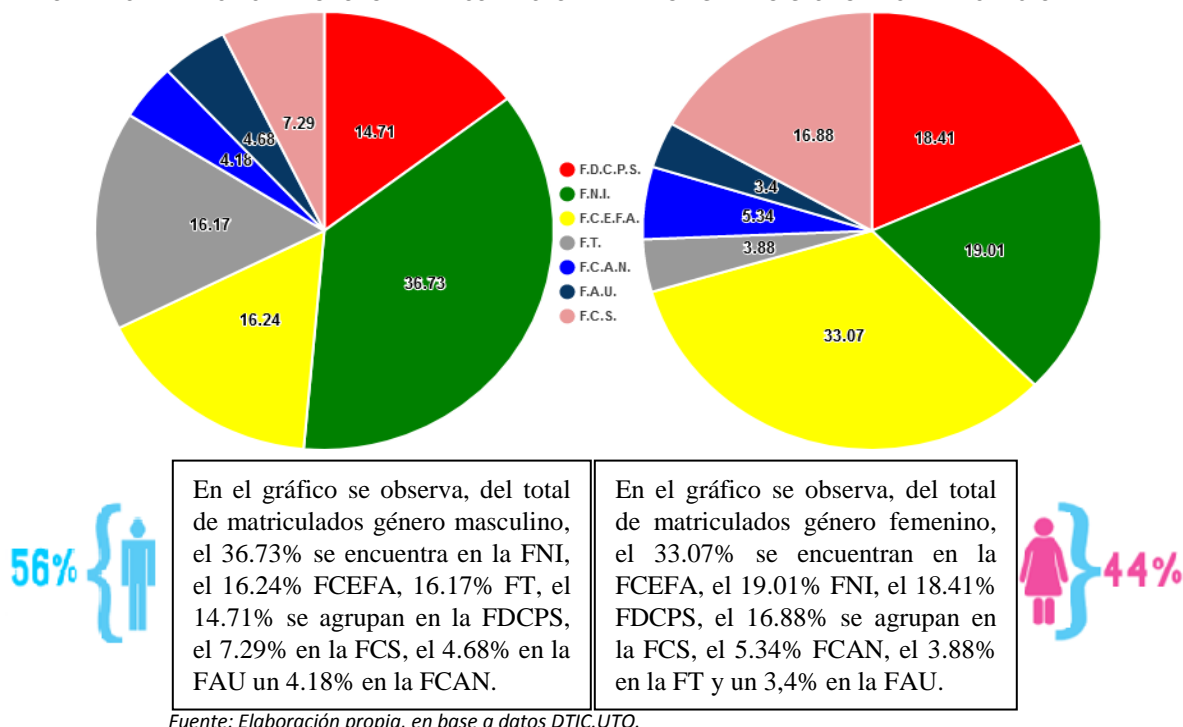
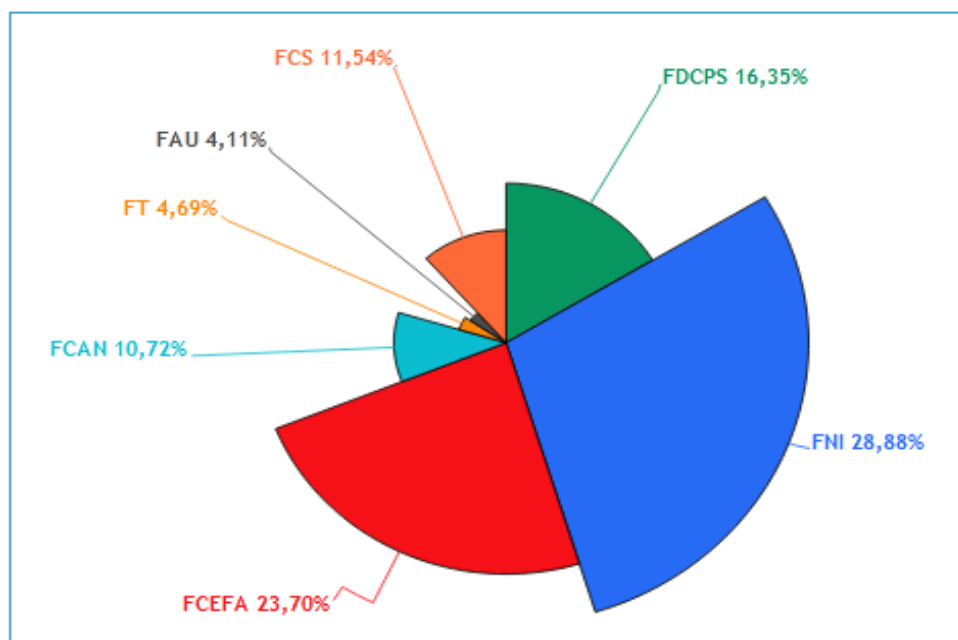


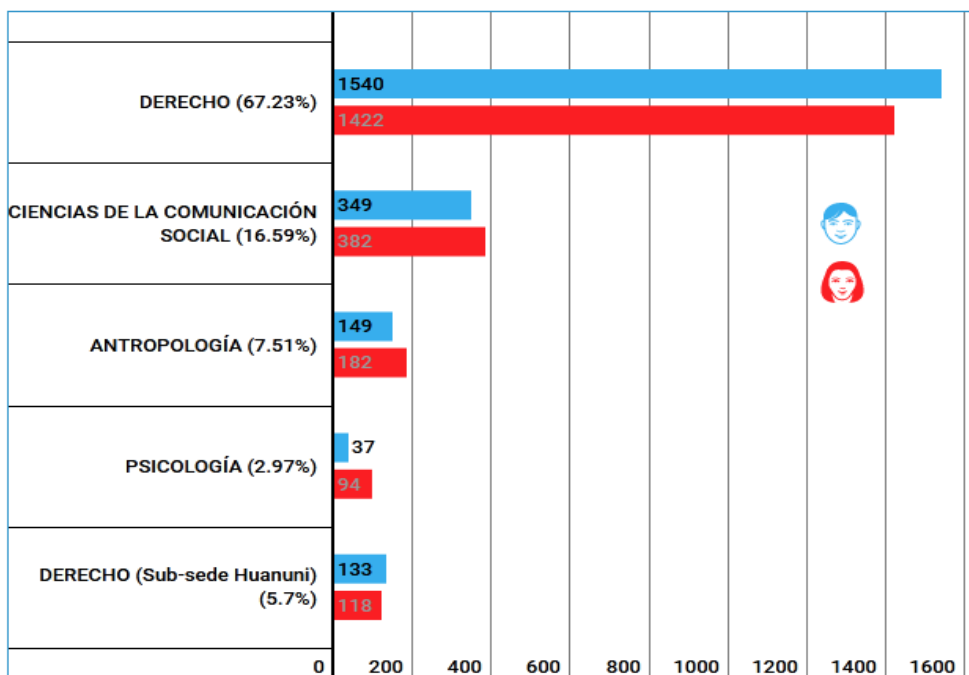
Gráfico 4

UNIVERSIDAD TÉCNICA DE ORURO: MATRÍCULA ESTUDIANTIL GESTIÓN ACADÉMICA 2020



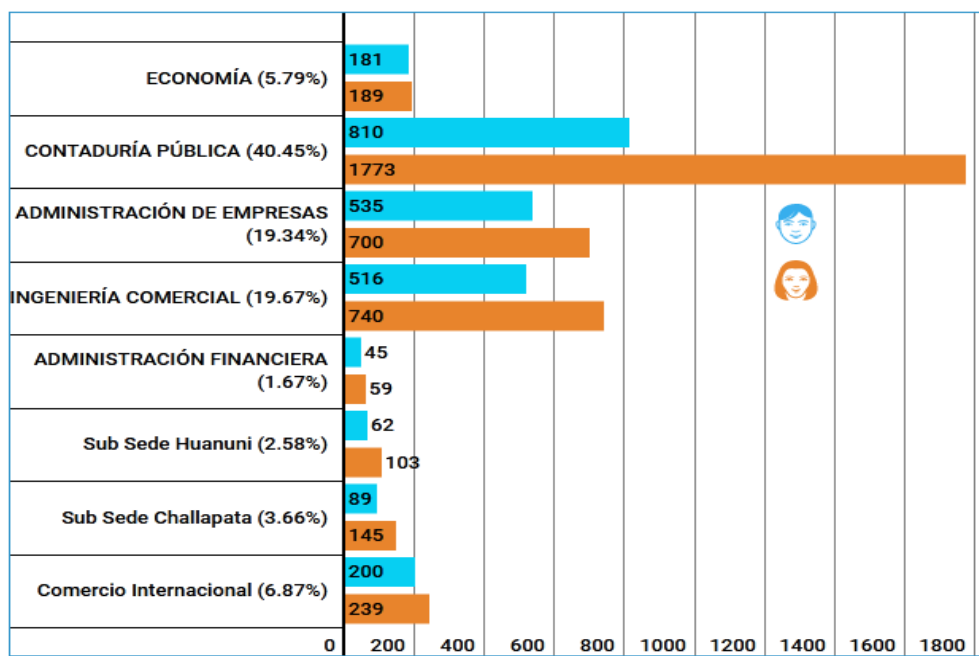
El anterior gráfico, muestra que del total de matriculados en la gestión 2020, el 29.36% se encuentran matriculados en la FNI, el 24.44% en la FCEFA, el 16.61% se encuentran en la FDCPS, la FCS agrupa al 11,72% la FT agrupa al 9.47%, la FCAN al 4,40% y la FAU al 4,0%.

Gráfico 5  
FACULTAD DE DERECHO, CIENCIAS POLÍTICAS Y SOCIALES: POBLACIÓN ESTUDIANTIL POR CARRERA Y GÉNERO GESTIÓN ACADÉMICA 2019



Fuente: Elaboración propia, en base a datos DTIC.UTO

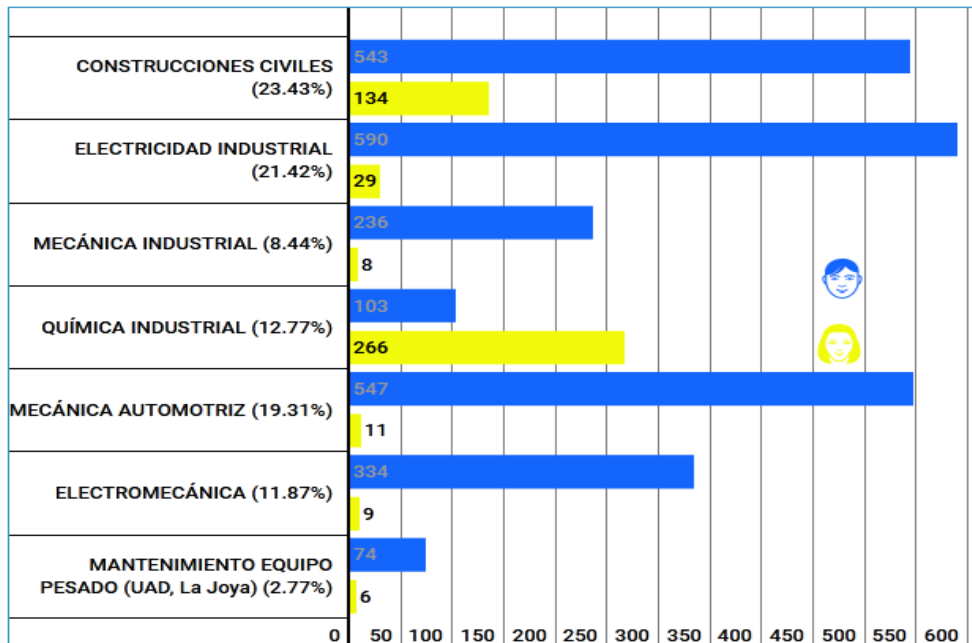
Gráfico 6  
FACULTAD DE CIENCIAS ECONÓMICAS, FINANCIERAS Y ADMINISTRATIVAS: POBLACIÓN ESTUDIANTIL POR CARRERA Y GÉNERO, GESTIÓN ACADÉMICA 2019



Fuente: Elaboración propia, en base a datos DTIC. UTO

Gráfico 7

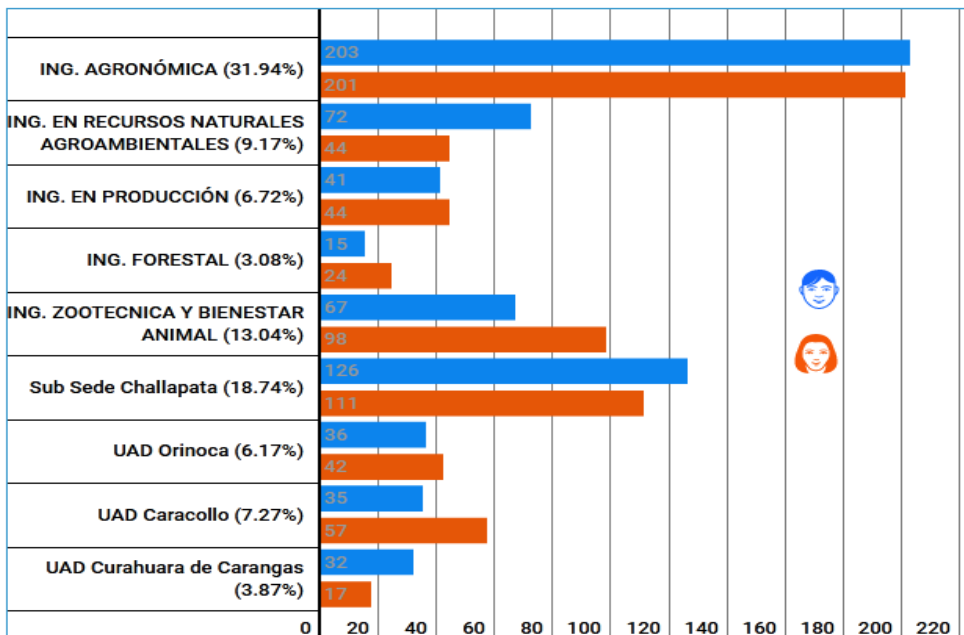
FACULTAD TÉCNICA: POBLACIÓN ESTUDIANTIL POR CARRERA Y SEXO SEGUNDO SEMESTRE GESTIÓN ACADÉMICA 2019



Fuente: Elaboración propia, en base a datos DTIC.UTO

Gráfico 8

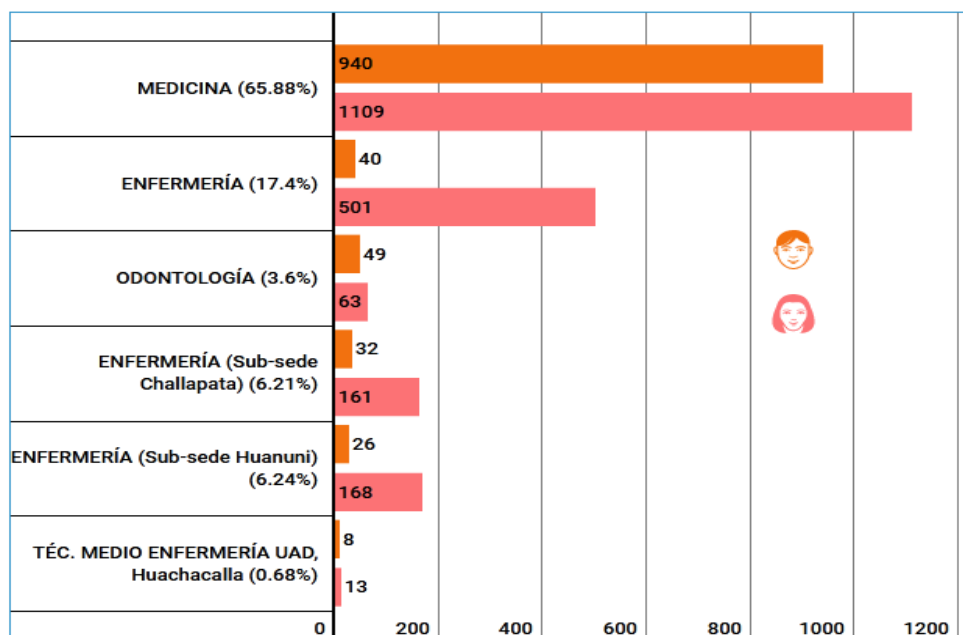
FACULTAD DE CIENCIAS AGRARIAS Y NATURALES: POBLACIÓN ESTUDIANTIL POR CARRERA SEGUNDO SEMESTRE GESTIÓN ACADÉMICA 2019



Fuente: Elaboración propia, en base a datos DTIC.UTO

Gráfico 9

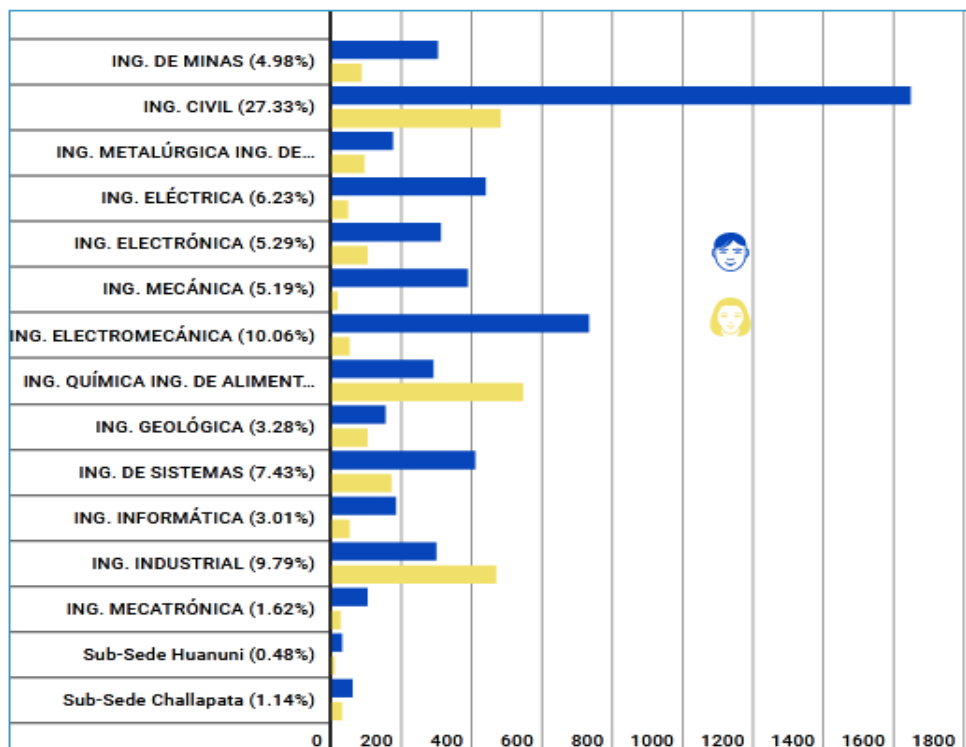
FACULTAD DE CIENCIAS DE LA SALUD: POBLACIÓN ESTUDIANTIL POR CARRERA Y GÉNERO  
GESTIÓN ACADÉMICA 2019



Fuente: Elaboración propia, en base a datos DTIC.UTO

Gráfico 10

FACULTAD NACIONAL DE INGENIERÍA: POBLACIÓN ESTUDIANTIL POR CARRERA Y GÉNERO  
SEGUNDO SEMESTRE GESTIÓN ACADÉMICA 2019



Fuente: Elaboración propia, en base a datos DTIC.UTO

**Cuadro 6**  
**POBLACIÓN ESTUDIANTIL NUEVOS, ANTIGUOS Y TOTAL, SEGÚN UNIDADES ACADÉMICAS GESTIONES: 2018-2019**

FACULTAD Y CARRERA	MATRICULADOS								
	GESTIÓN 2018			GESTIÓN 2019			VARIACIÓN % (2018-2019)		
	Nuevos	Antiguos	Total	Nuevos	Antiguos	Total	Nuevos	Antiguos	Total
<b>FACULTAD DE DERECHO, CS. POLITICAS Y SOCIALES:</b>									
DERECHO	399	2438	2837	473	2489	2962	18,55	2,09	4,41
CIENCIAS DE LA COMUNICACIÓN SOCIAL	130	586	716	136	595	731	4,62	1,54	2,09
ANTROPOLOGÍA	68	245	313	67	264	331	-1,47	7,76	5,75
PSICOLOGÍA	62	0	62	73	58	131	17,74		111,29
DERECHO (Sub-sede Huanuni)	56	163	219	71	180	251	26,79	10,43	14,61
<b>TOTAL FACULTAD:</b>	<b>715</b>	<b>3432</b>	<b>4147</b>	<b>820</b>	<b>3586</b>	<b>4406</b>	<b>14,69</b>	<b>4,49</b>	<b>6,25</b>
<b>FACULTAD NACIONAL DE INGENIERÍA:</b>									
ING. DE MINAS	76	395	420	41	381	388	-46,05	-3,54	-7,62
ING. CIVIL	236	2078	2149	269	2075	2127	13,98	-0,14	-1,02
ING. METALÚRGICA Y MATERIALES	50	272	294	39	263	270	-22,00	-3,31	-8,16
ING. ELÉCTRICA	44	465	487	63	475	485	43,18	2,15	-0,41
ING. ELECTRÓNICA	38	419	430	51	399	412	34,21	-4,77	-4,19
ING. MECÁNICA	41	455	463	32	398	404	-21,95	-12,53	-12,74
ING. ELECTROMECÁNICA	129	790	819	100	755	783	-22,48	-4,43	-4,40
ING. QUÍMICA Y ALIMENTOS	115	815	845	103	812	834	-10,43	-0,37	-1,30
ING. GEOLÓGICA	62	275	293	20	249	255	-67,74	-9,45	-12,97
ING. DE SISTEMAS	112	565	603	81	557	578	-27,68	-1,42	-4,15
ING. INFORMÁTICA	42	246	253	29	231	234	-30,95	-6,10	-7,51
ING. INDUSTRIAL	110	725	759	99	741	762	-10,00	2,21	0,40
ING. MECATRÓNICA	62	47	62	78	116	126	25,81	146,81	103,23
Sub-Sede Huanuni	17	2	19	53	25	37	211,76	1150	94,74
Sub-Sede Challapata	26	66	71	28	80	89	7,69	21,21	25,35
<b>TOTAL FACULTAD:</b>	<b>1160</b>	<b>7615</b>	<b>7967</b>	<b>1086</b>	<b>7557</b>	<b>7784</b>	<b>-6,38</b>	<b>-0,76</b>	<b>-2,30</b>
<b>FACULTAD DE CS. ECONOMICAS, FINANCIERAS Y ADMINISTRATIVAS:</b>									
ECONOMÍA	77	310	387	72	298	370	-6,49	-3,87	-4,39
CONTADURÍA PÚBLICA	282	2328	2610	290	2293	2583	2,84	-1,50	-1,03
ADMINISTRACIÓN DE EMPRESAS	147	1014	1161	165	1070	1235	12,24	5,52	6,37
INGENIERÍA COMERCIAL	202	1146	1348	187	1069	1256	-7,43	-6,72	-6,82
ADMINISTRACIÓN FINANCIERA	36	10	46	55	49	104	52,78	390,00	126,09
Sub-Sede Huanuni	36	111	147	41	124	165	13,89	11,71	12,24
Sub-Sede Challapata	75	94	169	84	150	234	12,00	59,57	38,46
UAD, Caracollo, Sabaya, Comercio Internacional	94	283	377	103	336	439	9,57	18,73	16,45
<b>TOTAL FACULTAD:</b>	<b>949</b>	<b>5296</b>	<b>6245</b>	<b>997</b>	<b>5389</b>	<b>6386</b>	<b>5,06</b>	<b>1,76</b>	<b>2,26</b>
<b>FACULTAD TÉCNICA: (NIVEL TECNICO SUPERIOR)</b>									
CONSTRUCCIONES CIVILES	100	581	681	99	578	677	-1,00	-0,52	-0,59
ELECTRICIDAD INDUSTRIAL	96	518	614	109	510	619	13,54	-1,54	0,81
MECÁNICA INDUSTRIAL	48	214	262	42	202	244	-12,50	-5,61	-6,87
QUÍMICA INDUSTRIAL	66	321	387	65	304	369	-1,52	-5,30	-4,65
MECÁNICA AUTOMOTRIZ	133	445	578	146	412	558	9,77	-7,42	-3,46
ELECTROMECÁNICA	122	177	299	106	237	343	-13,11	33,90	14,72
UAD, La Joya, Mantenimiento Eq. Pesado	44	52	96	21	59	80	-52,27	13,46	-16,67
<b>TOTAL FACULTAD:</b>	<b>609</b>	<b>2308</b>	<b>2917</b>	<b>588</b>	<b>2302</b>	<b>2890</b>	<b>-3,45</b>	<b>-0,26</b>	<b>-0,93</b>
<b>FACULTAD DE CS. AGRARIAS Y NATURALES:</b>									
ING. AGRONÓMICA	55	379	434	49	355	404	-10,91	-6,33	-6,91
ING. EN REC.NAT. A GROAMBIENTALES	20	54	74	54	62	116	170,00	14,81	56,76
ING. EN PRODUCCION AGRARIA	20	47	67	38	47	85	90,00	0,00	26,87
ING. ZOOTECNICA Y BIENESTAR ANIMAL	36	81	117	63	102	165	75,00	25,93	41,03
ING. FORESTAL	12	3	15	28	11	39	133,33	266,67	160,00
Sub-Sede Challapata	67	187	254	50	187	237	-25,37	0,00	-6,69
UAD, Orinoca, Ing. Agronómica	26	42	68	26	52	78	0,00	23,81	14,71
UAD, Caracollo, Ing. Agroindustrial	27	61	88	24	68	92	-11,11	11,48	4,55
UAD, Curahuara de Carangas	20	42	62	26	23	49	30,00	-45,24	-20,97
<b>TOTAL FACULTAD:</b>	<b>283</b>	<b>896</b>	<b>1179</b>	<b>358</b>	<b>907</b>	<b>1265</b>	<b>26,50</b>	<b>1,23</b>	<b>7,29</b>
<b>FACULTAD DE ARQUITECTURA Y URBANISMO:</b>									
<b>TOTAL FACULTAD:</b>	<b>168</b>	<b>866</b>	<b>1034</b>	<b>200</b>	<b>908</b>	<b>1108</b>	<b>19,05</b>	<b>4,85</b>	<b>7,16</b>
<b>FACULTAD CIENCIAS DE LA SALUD:</b>									
MEDICINA	274	1771	2045	234	1815	2049	-14,60	2,48	0,20
ENFERMERÍA	101	376	477	143	398	541	41,58	5,85	13,42
ODONTOLOGÍA	53	0	53	65	47	112			
Enfermería (Huanuni, Challapata)	124	231	355	116	271	387	-6,45	17,32	9,01
UAD, Huachacalla, TM. en Enfermería	15	12	27	16	5	21	6,67	-58,33	-22,22
<b>TOTAL FACULTAD:</b>	<b>567</b>	<b>2390</b>	<b>2957</b>	<b>574</b>	<b>2536</b>	<b>3110</b>	<b>1,23</b>	<b>6,11</b>	<b>5,17</b>
<b>TOTAL UNIVERSIDAD</b>	<b>4451</b>	<b>22803</b>	<b>26446</b>	<b>4623</b>	<b>23185</b>	<b>26949</b>	<b>3,86</b>	<b>1,68</b>	<b>1,90</b>

TM: Técnico Medio

## CONCLUSIÓN DE ESTUDIOS Gestión Académica 2019

*Durante la gestión,  
1 999 Estudiantes  
Universitarios  
concluyeron sus  
estudios*



1.002

Concluyeron  
Estudios



997

Concluyeron  
Estudios



Cuadro 7 CONCLUSIÓN DE ESTUDIOS, POR SEXO SEGÚN FACULTADES Y CARRERAS GESTIÓN ACADÉMICA-2019					
FACULTAD, CARRERA, DEPARTAMENTO	CONCLUYERON ESTUDIOS				REL.POR.
	H	M	TOTAL	%	CON.ES/ING.
<b>FACULTAD DE DERECHO CS. POLÍTICAS Y SOCIALES:</b>					
DERECHO (2)	161	207	368	18,41	67,65
CIENCIAS DE LA COMUNICACIÓN SOCIAL (1)	53	39	92	4,60	67,65
ANTROPOLOGÍA (1)	9	14	23	1,15	34,33
<b>TOTAL FACULTAD:</b>	<b>223</b>	<b>260</b>	<b>483</b>	<b>24,16</b>	<b>58,90</b>
<b>FACULTAD NACIONAL DE INGENIERÍA (1):</b>					
ING. DE MINAS	12	4	16	1,24	37,21
ING. CIVIL	91	27	118	9,13	41,99
ING. METALÚRGICA E ING. DE MATERIALES	9	8	17	1,31	43,59
ING. ELÉCTRICA	24	5	29	2,24	43,94
ING. ELECTRÓNICA	23	10	33	2,55	61,11
ING. MECÁNICA	40	2	42	3,25	116,67
ING. ELECTROMECAÁNICA	24	3	27	2,09	25,00
ING. QUÍMICA Y ALIMENTOS	7	21	28	2,17	25,69
ING. GEOLÓGICA	9	7	16	1,24	72,73
ING. DE SISTEMAS	19	22	41	3,17	35,65
ING. INFORMÁTICA	9	0	9	0,70	30,00
ING. INDUSTRIAL	20	24	44	3,40	42,31
<b>TOTAL FACULTAD:</b>	<b>287</b>	<b>133</b>	<b>420</b>	<b>21,01</b>	<b>38,67</b>
<b>FACULTAD DE CS ECONÓMICAS, FINANCIERAS Y ADMINISTRATIVAS(1):</b>					
ECONOMÍA	10	10	20	1,00	24,10
CONTADURÍA PÚBLICA	52	171	223	11,16	60,27
ADMINISTRACIÓN DE EMPRESAS	50	77	127	6,35	68,65
INGENIERÍA COMERCIAL	25	47	72	3,60	35,82
COMERCIO INTERNACIONAL		7	7	0,35	6,80
<b>TOTAL FACULTAD:</b>	<b>137</b>	<b>312</b>	<b>449</b>	<b>22,46</b>	<b>45,04</b>
<b>FACULTAD TÉCNICA: (2) (NIVEL TÉCNICO SUPERIOR)</b>					
CONSTRUCCIONES CIVILES	22	3	25	1,25	25,25
ELECTRICIDAD INDUSTRIAL	45	6	51	2,55	46,79
MECÁNICA INDUSTRIAL	15	1	16	0,80	38,10
QUÍMICA INDUSTRIAL	5	35	40	2,00	61,54
MECÁNICA AUTOMOTRIZ	39	1	40	2,00	27,40
ELECTROMECAÁNICA	5	1	6	0,30	5,66
Uad, La Joya, Mantenimiento Eq. Pesado	11	0	11	0,55	52,38
<b>TOTAL FACULTAD:</b>	<b>142</b>	<b>47</b>	<b>189</b>	<b>9,455</b>	<b>32,14</b>
<b>FACULTAD DE CS. AGRARIAS Y NATURALES: (2)</b>					
ING. AGRONÓMICA	25	26	51	2,55	19,77
ING. ZOOTECNIA	1		1	0,05	3,85
ING. MEDICINA VETERINARIA Y ZOOTECNIA	7	6	13	0,65	26,00
Ing. Agroindustrial	1	5	6	0,30	25,00
<b>TOTAL FACULTAD:</b>	<b>34</b>	<b>37</b>	<b>71</b>	<b>3,552</b>	<b>19,83</b>
<b>FACULTAD DE ARQUITECTURA Y URBANISMO:</b>					
<b>TOTAL FACULTAD:</b>	<b>103</b>	<b>46</b>	<b>149</b>	<b>7,454</b>	<b>74,50</b>
<b>FACULTAD DE CS. DE LA SALUD(3)</b>					
MEDICINA	68	123	191	9,55	81,62
ENFERMERÍA	3	44	47	2,35	18,15
<b>TOTAL FACULTAD:</b>	<b>71</b>	<b>167</b>	<b>238</b>	<b>11,91</b>	<b>41,46</b>
<b>TOTAL UNIVERSIDAD</b>	<b>997</b>	<b>1002</b>	<b>1999</b>	<b>100</b>	<b>43,24</b>

Fuente: Secc. Títulos UTO.

(1): Incluye Certificados Conclusión de Estudios (FNI), Habilitación (FCEFA, FAU, Carrera de Com. Social y Antropología).

(2): Incluye Certificado de Egreso.

(3): Incluye estudiantes que tramitaron la legalización del certificado de Conclusión de Internado Rotatorio



## GRADUADOS Gestión Académica 2019

*Un total de 2 048 Graduados cumplieron requisitos para obtener su diploma Académico en las diferentes carreras de nuestra casa de Estudios Superiores, 1 702 a nivel licenciatura, 346 a nivel técnico superior y 7 a nivel técnico medio.*



1.126

Graduadas



922

Graduados



Cuadro 8 GRADUADOS (DIPLOMA ACADÉMICO), POR NIVEL DE FORMACIÓN Y SEXO, SEGÚN UNIDADES ACADÉMICAS GESTIÓN-2019										
FACULTAD, CARRERA, DEPARTAMENTO	GRADUADOS								REL. POR. GRAD./INGR.	
	LICENCIATURA				TÉCNICO SUPERIOR				Lic.	T.S.
	H	M	T	%	H	M	T	%		
<b>FACULTAD DE DERECHO CS. POLITICAS Y SOCIALES:</b>										
DERECHO	113	134	247	14,51					45,40	
CIENCIAS DE LA COMUNICACION SOCIAL	31	48	79	4,64					58,09	
ANTROPOLOGÍA	4	11	15	0,88					22,39	
EDUC. INTERCULTURAL (2)					0	3	3	0,87		4,48
<b>TOTAL FACULTAD:</b>	<b>148</b>	<b>193</b>	<b>341</b>	<b>20,04</b>	<b>0</b>	<b>3</b>	<b>3</b>	<b>0,87</b>	<b>41,59</b>	<b>4,48</b>
<b>FACULTAD NACIONAL DE INGENIERIA:</b>										
ING. DE MINAS	7	1	8	0,47					18,60	
ING. CIVIL	127	40	167	9,81					59,43	
ING. METALÚRGICA Y MATERIALES	8	3	11	0,65					28,21	
ING. ELÉCTRICA	29	5	34	2,00					51,52	
ING. ELECTRÓNICA	18	5	23	1,35					42,59	
ING. MECÁNICA	37	0	37	2,17					102,78	
ING. ELECTROMECÁNICA	16	4	20	1,18					18,52	
ING. QUÍMICA Y ALIMENTOS	10	17	27	1,59					24,77	
ING. GEOLÓGICA	7	6	13	0,76					59,09	
ING. DE SISTEMAS	12	14	26	1,53					22,61	
ING. INFORMÁTICA	6	5	11	0,65					36,67	
ING. INDUSTRIAL	8	12	20	1,18					19,23	
TÉCNICO SUPERIOR EN COMPUTACIÓN					1	0	1	0,29		
<b>TOTAL FACULTAD:</b>	<b>285</b>	<b>112</b>	<b>397</b>	<b>23,33</b>	<b>1</b>	<b>0</b>	<b>1</b>	<b>0,29</b>	<b>36,56</b>	
<b>FACULTAD DE CS. ECONOMICAS, FINANCIERAS Y ADMINISTRATIVAS: (1)</b>										
ECONOMÍA	27	21	48	2,82	3	4	7	2,02	57,83	8,43
CONTADURÍA PÚBLICA	63	184	247	14,51	40	107	147	42,49	66,76	39,73
ADMINISTRACIÓN DE EMPRESAS	47	62	109	6,40	6	15	21	6,07	58,92	11,35
INGENIERÍA COMERCIAL	65	130	195	11,46	11	27	38	10,98	97,01	18,91
UAD, CARACOLLO, SABAYA, Comercio Internacional	4	8	12	0,71					11,65	
<b>TOTAL FACULTAD:</b>	<b>206</b>	<b>405</b>	<b>611</b>	<b>26,65</b>	<b>60</b>	<b>153</b>	<b>213</b>	<b>61,56</b>	<b>61,28</b>	<b>21,36</b>
<b>FACULTAD TÉCNICA (NIVEL TÉCNICO SUPERIOR):</b>										
CONSTRUCCIONES CIVILES					19	6	25	7,23		25,25
ELECTRICIDAD INDUSTRIAL					21	1	22	6,36		20,18
MECÁNICA INDUSTRIAL					17	0	17	4,91		40,48
QUÍMICA INDUSTRIAL					5	21	26	7,51		40,00
MECÁNICA AUTOMOTRIZ					24	1	25	7,23		17,12
UAD, LA JOYA, Mantenim. Eq. Pesado					7	0	7	2,02		6,60
<b>TOTAL FACULTAD:</b>					<b>93</b>	<b>29</b>	<b>122</b>	<b>35,26</b>		<b>20,75</b>
<b>FACULTAD DE CS. AGRARIAS Y NATURALES:</b>										
ING. AGRONÓMICA	25	21	46	2,70					17,83	
MED.VETERINARIA ZOOTECNIA	3	2	5	0,29					19,23	
ING. ZOOTECNICA DE CAMÉLIDOS	2	1	3	0,18					6,00	
UAD, Caracollo, ING. AGROINDUSTRIAL	2	1	3	0,18					12,50	
<b>TOTAL FACULTAD:</b>	<b>32</b>	<b>25</b>	<b>57</b>	<b>3,35</b>					<b>15,92</b>	
<b>FACULTAD DE ARQUITECTURA Y URBANISMO:</b>										
ARQUITECTURA	24	17	41	2,41					20,50	
<b>TOTAL FACULTAD:</b>	<b>24</b>	<b>17</b>	<b>41</b>	<b>2,41</b>					<b>20,50</b>	
<b>FACULTAD DE CIENCIAS DE LA SALUD:</b>										
MEDICINA	68	112	180	10,58					76,92	
ENFERMERÍA	3	72	75	4,41					28,96	
UAD, Huachacalla, ENFERMERIA (TM.)					2	5	7	2,02		43,75
<b>TOTAL FACULTAD:</b>	<b>71</b>	<b>184</b>	<b>255</b>	<b>14,98</b>	<b>2</b>	<b>5</b>	<b>7</b>	<b>2,02</b>	<b>44,43</b>	<b>43,75</b>
<b>TOTAL UNIVERSIDAD</b>	<b>766</b>	<b>936</b>	<b>1702</b>	<b>100</b>	<b>156</b>	<b>190</b>	<b>346</b>	<b>100</b>	<b>47,15</b>	<b>18,03</b>

Fuente: Sección Títulos UTO, FNI, FDCPS.

H: Hombres M: Mujeres T: Total.

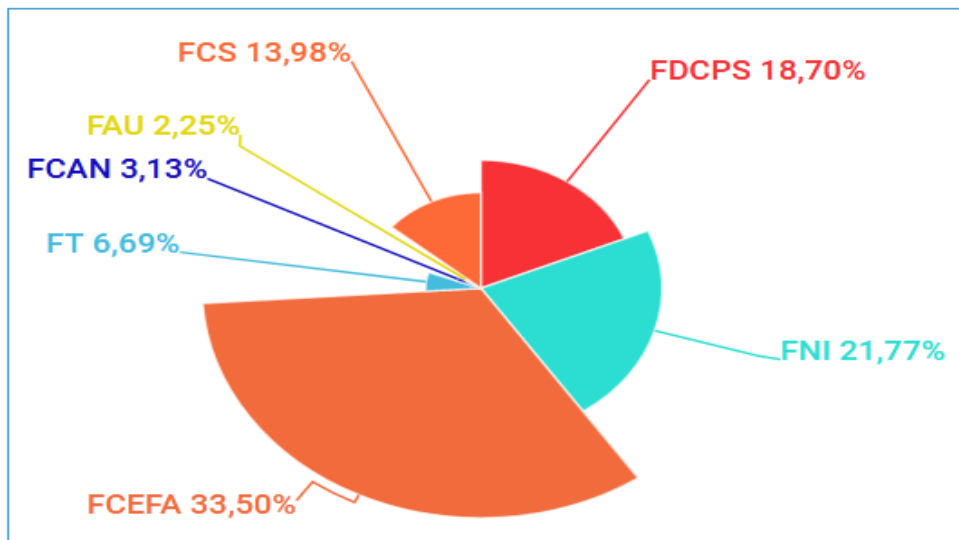
T.M.: Técnico Medio

(1): Título otorgado a nivel de Téc. Superior, aprobado tercer curso del Programa de Eco., Ing. Comercial, Cont.Pública y Adm. de Emp.

(2): Título otorgado a nivel de Téc. Superior, aprobada la modalidad de graduación respectiva en la Carrera de Antropología.

Gráfico 13

UNIVERSIDAD TÉCNICA DE ORURO: GRADUADOS POR UNIDAD FACULTATIVA GESTIÓN ACADÉMICA 2019

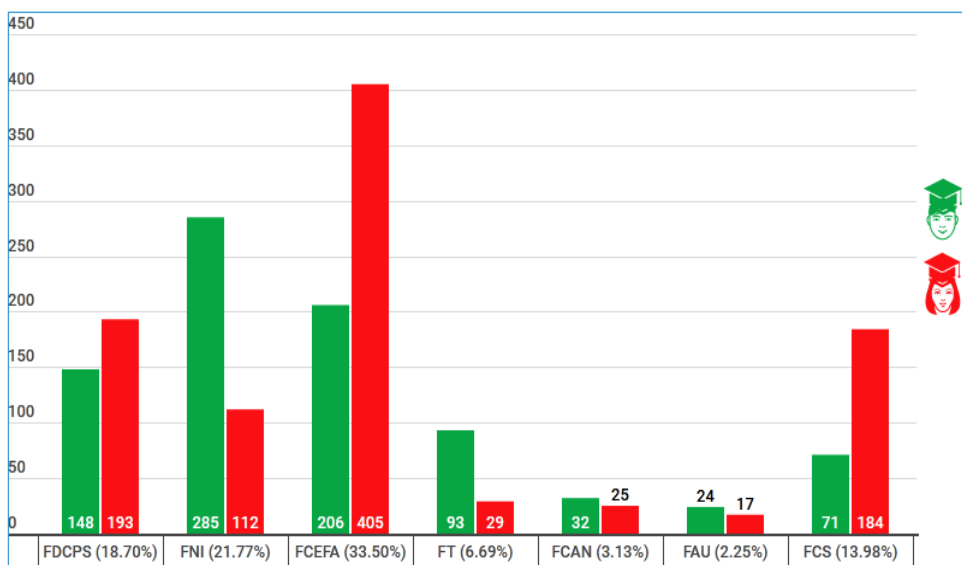


Fuente: Elaboración propia, en base a datos SAGA DTIC.

El gráfico anterior muestra que el mayor porcentaje de graduados se encuentran en la FCEFA con el 33.5% le sigue la FNI con 21.77%, la FDCPS con 18.70%, la FCS con 13.98%, la FT con el 6.69%, la FCAN con el 3.13% y la FAU con 2.25%.

Gráfico 14

UNIVERSIDAD TÉCNICA DE ORURO: GRADUADOS POR SEXO, POR UNIDAD FACULTATIVA GESTIÓN 2019



Fuente: Elaboración propia, en base a datos SAGA DTIC.

En el gráfico anterior se observa que en cuatro de las siete unidades facultativas hay predominancia de graduados varones (FNI, FT, FCAN Y FAU), a nivel general el 54.98% de graduados son mujeres.

## AUXILIARES DE DOCENCIA

### Gestión Académica 2019

*La Universidad Técnica de Oruro en la gestión académica 2019, ejecutó un ítem de auxiliar de docencia por cada 15 estudiantes. El 66% de auxiliares de docencia son hombres.*



576



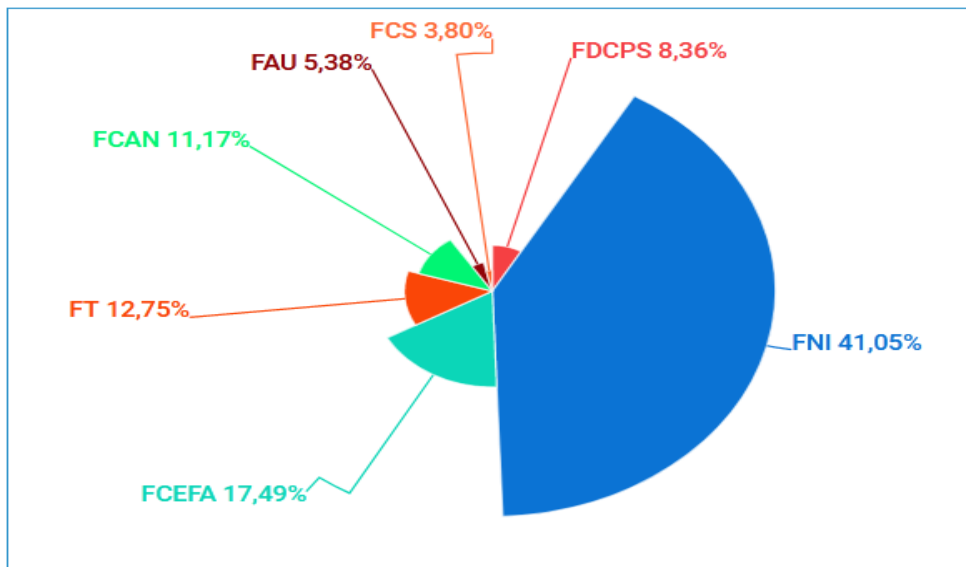
1133



Cuadro 9 AUXILIARES DE DOCENCIA POR SEXO, SEGÚN UNIDADES ACADÉMICAS GESTIÓN ACADÉMICA-2019					
FACULTAD, CARRERA, DEPARTAMENTO	AUXILIARES DE DOCENCIA ANUAL Y I/2019				Relación EST/AUXILIAR
	HOMBRES	MUJERES	TOTAL	%	
<b>FACULTAD DE DERECHO, CS. POLITICAS Y SOCIALES:</b>					
DERECHO	39	58	97	5,68	33,12
CIENCIAS DE LA COMUNICACIÓN SOCIAL	14	10	24	1,40	30,46
ANTROPOLOGÍA	9	12	21	1,23	15,76
TOTAL FACULTAD:	62	80	142	8,31	30,11
<b>FACULTAD NACIONAL DE INGENIERÍA:</b>					
ING. DE MINAS	31	8	39	2,28	9,95
ING. CIVIL	84	15	99	5,79	21,48
ING. METALÚRGICA Y CIENCIA DE MATERIALES	17	19	36	2,11	7,50
ING. ELÉCTRICA E ING. ELECTRÓNICA	49	20	69	4,04	13,00
ING. MECÁNICA Y ELECTROMECAÁNICA	53	4	57	3,34	23,04
ING. QUÍMICA Y DE ALIMENTOS	22	19	41	2,40	20,34
ING. GEOLÓGICA	22	10	32	1,87	7,97
ING. DE SISTEMAS E ING. INFORMÁTICA	57	29	86	5,03	9,44
ING. INDUSTRIAL	16	21	37	2,17	20,59
DEPTO. MATEMÁTICAS	101	12	113	6,61	
DEPTO. FÍSICA	43	6	49	2,87	
DEPTO. QUÍMICA	25	10	35	2,05	
CICLO BÁSICO (Sub-sede Huanuni)	5	0	5	0,29	7,40
CICLO BÁSICO (Sub-sede Challapata)	4	0	4	0,23	22,25
TOTAL FACULTAD:	529	173	702	41,08	11,09
<b>FACULTAD DE CS. ECONOMICAS, FINANCIERAS Y ADMINISTRATIVAS:</b>					
ECONOMÍA E ING. COMERCIAL	34	19	53	3,10	30,68
CONTADURÍA PÚBLICA	33	62	95	5,56	27,19
ADMINISTRACIÓN DE EMPRESAS	20	10	30	1,76	41,17
DEPTO. CIENCIAS BÁSICAS	64	34	98	5,73	
CONTADURÍA PÚBLICA (Sub-sede Huanuni)	7	16	23	1,35	7,17
TOTAL FACULTAD:	158	141	299	17,50	21,36
<b>FACULTAD TECNICA (NIVEL TECNICO SUPERIOR):</b>					
CONSTRUCCIONES CIVILES	32	3	35	2,05	19,34
ELECTRICIDAD INDUSTRIAL	27	8	35	2,05	17,69
MECÁNICA INDUSTRIAL	33	2	35	2,05	6,97
QUÍMICA INDUSTRIAL	9	26	35	2,05	10,54
MECÁNICA AUTOMOTRIZ	33	2	35	2,05	15,94
DEPTO. ASIGNATURAS BÁSICAS	37	6	43	2,52	
TOTAL FACULTAD:	171	47	218	12,76	13,26
<b>FACULTAD DE CS. AGRARIAS Y NATURALES:</b>					
DPTO. ASIGNATURAS BÁSICAS	32	16	48	2,81	8,42
DPTO. AGRICULTURA	14	12	26	1,52	1,50
DPTO. CIENCIA ANIMAL	12	5	17	0,99	9,71
DPTO. DESARROLLO PRODUCCIÓN Y TIERRAS	13	7	20	1,17	4,25
DPTO. ING. AGRÍCOLA Y RR.NN. AGROAMBIENTAL	21	10	31	1,81	3,74
SUB SEDE CHALLAPATA	22	27	49	2,87	4,84
TOTAL FACULTAD:	114	77	191	11,18	5,48
<b>FACULTAD DE ARQUITECTURA Y URBANISMO:</b>					
ARQUITECTURA	68	24	92	5,38	12,04
TOTAL FACULTAD:	68	24	92	5,38	12,04
<b>FACULTAD DE CIENCIAS DE LA SALUD:</b>					
MEDICINA	27	21	48	2,81	42,69
ENFERMERÍA	2	9	11	0,64	49,18
ENFERMERÍA (Sub-sede Challapata)	0	3	3	0,18	64,33
ENFERMERÍA (Sub-sede Huanuni)	2	1	3	0,18	64,67
TOTAL FACULTAD:	31	34	65	3,80	45,80
<b>TOTAL UNIVERSIDAD</b>	<b>1133</b>	<b>576</b>	<b>1709</b>	<b>100,00</b>	<b>15,49</b>

Fuente: Dirección de Planificación Académica, SAGA-UTO.

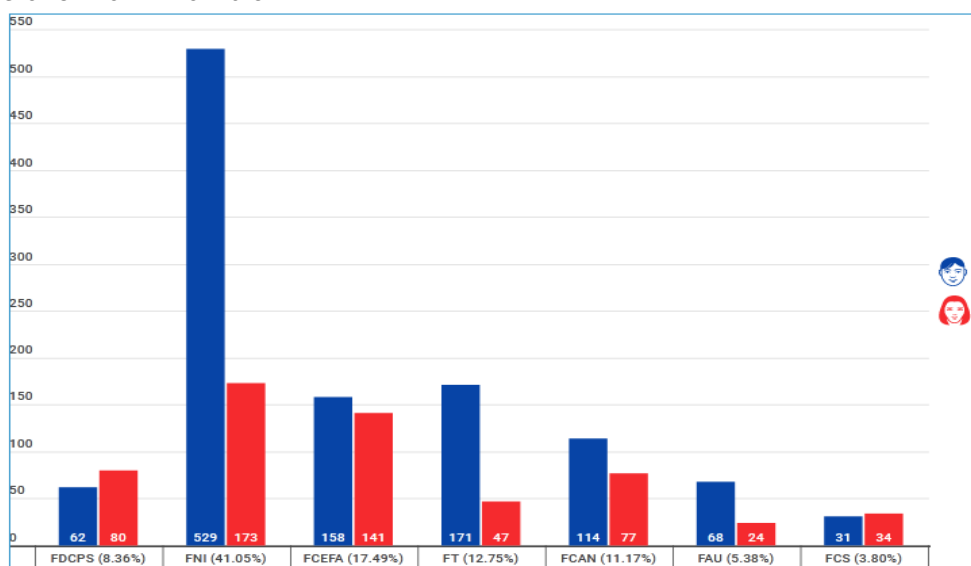
Gráfico 15  
UNIVERSIDAD TÉCNICA DE ORURO: AUXILIARES POR UNIDAD FACULTATIVA  
GESTIÓN ACADÉMICA 2019



Fuente: Elaboración propia, en base a datos DPA UTO

Para la gestión 2018 se tiene 1710 auxiliares de docencia, de los cuales el 41.05% pertenece a la FNI, el 17.49% a la FCEFA, el 12.75% a la FT, el 11.17% a la FCAN, el 8.36% a la FDCPS, el 5.38% a la FAU y a la FCS el 3.80%.

Gráfico 16  
UNIVERSIDAD TÉCNICA DE ORURO: AUXILIARES POR GÉNERO POR UNIDAD FACULTATIVA  
GESTIÓN ACADÉMICA 2019



Fuente: Elaboración propia, en base a datos DPA UTO

En cinco de las siete unidades facultativas hay predominancia de auxiliares varones (FNI, FCEFA, FT, FCAN Y FAU).



## **BECAS SOCIO ECONÓMICAS**

**Becas Trabajo, Becas Alimentación  
Unidades Desconcentradas,  
Becas Alimentación y Albergue**

**Gestión Académica 2019**

Cuadro 10 BECAS TRABAJO COADMINISTRADORES, BECA ALBERGUE COMPLEMENTO ALBERGUE, BECA INTERNADO ROTATORIO, BECA ASISTENTE DE BIBLIOTECA, ASISTENTE DE LABORATORIO GESTIÓN ACADÉMICA 2019												
FACULTAD, CARRERA, DEPARTAMENTO	BECAS SOCIOECONÓMICAS											
	Coadministradores				Beca Albergue (Complemento Albergue)				Beca Internado Rotatorio, Asistentes de Biblioteca y Laboratorio. Anual, I y II semestre			
	H	M	T	%	H	M	T	%	H	M	T	%
<b>FACULTAD DE DERECHO CS. POLÍTICAS Y SOCIALES:</b>												
DERECHO	4	0	4	33,3					3	3	6	1,98
CIENCIAS DE LA COMUNICACIÓN SOCIAL									1	0	1	
ANTROPOLOGÍA									0	1	1	
<b>TOTAL FACULTAD:</b>	<b>4</b>	<b>0</b>	<b>4</b>	<b>33,3</b>					<b>4</b>	<b>4</b>	<b>8</b>	<b>2,64</b>
<b>FACULTAD NACIONAL DE INGENIERÍA:</b>												
ING. DE MINAS					8	0	8	5,8	3	3	6	1,98
ING. CIVIL	1	0	1	8,3	31	0	31	22,6			0	0,00
ING. METALÚRGICA Y CIENCIA DE MATERIALES					5	7	12	8,8		1	1	0,33
ING. ELÉCTRICA E ING. ELECTRÓNICA				0,0	7	0	7	5,1	7	3	10	3,30
ING. MECÁNICA Y ELECTROMECAÁNICA	1	0	1	8,3	12	0	12	8,8	9	0	9	2,97
ING. QUÍMICA	1	0	1	8,3				0,0		3	3	0,99
ING. GEOLÓGICA				0,0	2	0	2	1,5			0	0,00
ING. DE SISTEMAS E ING. INFORMÁTICA					3		3	2,2	2		2	0,66
CICLO BÁSICO								0,0		1	1	0,33
ING. INDUSTRIAL				0,0			0	0,0	3	2	5	1,65
<b>TOTAL FACULTAD:</b>	<b>3</b>	<b>0</b>	<b>3</b>	<b>33,3</b>	<b>68</b>	<b>7</b>	<b>75</b>	<b>54,5</b>	<b>24</b>	<b>13</b>	<b>37</b>	<b>12,21</b>
<b>FACULTAD DE CS. ECONÓMICAS, FINANCIERAS Y ADMINISTRATIVAS:</b>												
ECONOMÍA												
CONTADURÍA PÚBLICA												
ADMINISTRACIÓN DE EMPRESAS												
INGENIERÍA COMERCIAL												
<b>TOTAL FACULTAD:</b>	<b>0</b>	<b>0</b>	<b>0</b>	<b>0,0</b>								
<b>FACULTAD TÉCNICA (NIVEL TÉCNICO SUPERIOR):</b>												
CONSTRUCCIONES CIVILES												
ELECTRICIDAD INDUSTRIAL	1	0	1	8,3	15	0	15	10,9				
MECÁNICA INDUSTRIAL	1	0	1	8,3	9	0	9	6,6				
QUÍMICA INDUSTRIAL				0,0	1	9	10	7,3				
MECÁNICA AUTOMOTRIZ					25	0	25	18,2				
ELECTROMECAÁNICA					3	0	3	2,2				
<b>TOTAL FACULTAD:</b>	<b>2</b>	<b>0</b>	<b>2</b>	<b>13,3</b>	<b>53</b>	<b>9</b>	<b>62</b>	<b>45,3</b>				
<b>FACULTAD DE CS. AGRARIAS Y NATURALES:</b>												
ING. AGRONÓMICA	0	1	1	8,3					1	2	3	0,99
<b>TOTAL FACULTAD:</b>	<b>0</b>	<b>1</b>	<b>1</b>	<b>8,3</b>					<b>1</b>	<b>2</b>	<b>3</b>	<b>0,99</b>
<b>FACULTAD DE ARQUITECTURA Y URBANISMO:</b>												
ARQUITECTURA												
<b>TOTAL FACULTAD:</b>												
<b>FACULTAD DE CIENCIAS DE LA SALUD:</b>												
MEDICINA	1	0	1	8,3					68	112	180	59,41
ENFERMERÍA	0	1	1	8,3					3	72	75	24,75
<b>TOTAL FACULTAD:</b>	<b>1</b>	<b>1</b>	<b>2</b>	<b>13,3</b>					<b>71</b>	<b>184</b>	<b>255</b>	<b>84,16</b>
<b>TOTAL UNIVERSIDAD</b>	<b>10</b>	<b>2</b>	<b>12</b>	<b>102</b>	<b>121</b>	<b>16</b>	<b>137</b>	<b>100</b>	<b>100</b>	<b>203</b>	<b>303</b>	<b>100</b>

Fuente: Resoluciones Rectorales, Unidades Académicas Desconcentradas, Asuntos Estudiantiles y URKE FCS.



Cuadro 11 BECAS ALIMENTACION DUAD, COMENSALES, BECAS ALIMENTACIÓN VIVIENDA VINCULACIÓN Y ASISTENTES DE BIBLIOTECA Y GABINETE, GESTIÓN ACADÉMICA 2019										
FACULTAD, CARRERA, DEPARTAMENTO	BECAS SOCIOECONÓMICAS									
	Alimentación DUAD				Comensales				Alimentación y Vivienda	
	H	M	T	%	H	M	T	%	M	%
FACULTAD DE DERECHO CS. POLÍTICAS Y SOCIALES	0	1	1	4,35	113	155	268	10,56	1	100,0
DERECHO					88	125	213	8,39	1	100,0
CIENCIAS DE LA COMUNICACIÓN SOCIAL					15	21	36	1,42		
ANTROPOLOGÍA					10	6	16	0,63		
PSICOLOGÍA					0	3	3	0,12		
DERECHO (Huanuni)	0	1	1	4,35						
FACULTAD NACIONAL DE INGENIERÍA	2	0	2	8,70	710	611	1321	52,03		
ING. DE MINAS					34	26	60	2,36		
ING. CIVIL					229	156	385	15,16		
ING. METALÚRGICA Y CIENCIA DE MATERIALES					24	40	64	2,52		
ING. ELÉCTRICA E ING. ELECTRÓNICA					115	39	154	6,07		
ING. MECÁNICA Y ELECTROMECAÁNICA					158	16	174	6,85		
ING. QUÍMICA					30	162	192	7,56		
ING. GEOLÓGICA					18	40	58	2,28		
ING. DE SISTEMAS E ING. INFORMÁTICA					52	54	106	4,17		
ING. INDUSTRIAL					32	74	106	4,17		
ING. MECATRÓNICA					18	4	22	0,87		
CICLO BÁSICO (Sub Sede Challapata)	2	0	2	8,70						
FACULTAD DE CS. ES, FS. Y ADMINISTRATIVAS	4	8	12	52	91	316	407	16,03		
ECONOMÍA					6	15	21	0,83		
CONTADURÍA PÚBLICA					38	155	193	7,60		
ADMINISTRACIÓN DE EMPRESAS					23	55	78	3,07		
INGENIERÍA COMERCIAL					23	90	113	4,45		
ADMINISTRACIÓN FINANCIERA					1	1	2	0,08		
CICLO BASICO (Sub-Sede, Challapata)	2	3	5	21,7						
COMERCIO EXTERIOR(UAD, Caracollo)	2	3	5	21,7						
COMERCIO EXTERIOR(UAD, Sabaya)	0	2	2	8,7						
FACULTAD TÉCNICA (NIVEL TÉCNICO SUPERIOR)	2	0	2	8,7	159	40	199	7,84		
CONSTRUCCIONES CIVILES					16	14	30	1,18		
ELECTRICIDAD INDUSTRIAL					48	2	50	1,97		
MECÁNICA INDUSTRIAL					18	1	19	0,75		
QUÍMICA INDUSTRIAL					7	23	30	1,18		
MECÁNICA AUTOMOTRIZ					44	0	44	1,73		
ELECTROMECAÁNICA					26	0	26	1,02		
MANTENIMIENTO EQ.PESADO(UAD, La Joya)	2	0	2	8,7						
FACULTAD DE CS. AGRARIAS Y NATURALES	1	2	3	13,0	48	82	130	5,12		
ING. AGRONÓMICA					18	44	62	2,44		
ING. EN PRODUCCION AGRARIA					8	8	16	0,63		
ING. EN RR.NN. AGROAMBIENTAL					14	8	22	0,87		
ING. FORESTAL					2	4	6	0,24		
ING. ZOOTECNICA Y BIEN. ANIMAL					6	18	24	0,95		
MEDICINA VET. ZOOT.(Sub-sede Challapata)	0	2	2	8,7						
ING. AGRONÓMICA (UAD, Orinoca)	1	0	1	4,3						
FACULTAD DE ARQUITECTURA Y URBANISMO					24	15	39	1,54		
FACULTAD DE CIENCIAS DE LA SALUD	1	2	3	13,0	39	136	175	6,89		
MEDICINA					33	83	116	4,57		
ENFERMERÍA					5	53	58	2,28		
ODONTOLOGÍA					1	0	1	0,04		
ENFERMERÍA (Sub-sede Challapata)	1	2	3	13,0						
<b>TOTAL UNIVERSIDAD</b>	<b>10</b>	<b>13</b>	<b>23</b>	<b>100</b>	<b>1184</b>	<b>1355</b>	<b>2539</b>	<b>100</b>	<b>1</b>	<b>100</b>

Fuente: Unidades Académicas Desconcentradas, Vinculación, Asuntos Estudiantiles y Resoluciones Rectorales.

## DOCENTES

### Gestión Académica 2019

*Los siguientes cuadros consideran la distribución de docentes Tiempo Completo y Tiempo Horario, según género en las diferentes Unidades Facultativas y Carreras. En forma general, la relación estudiante docente es de 1 docente por 33 estudiantes.*



Cuadro 12 POBLACIÓN DOCENTE, HORAS SEMANA TIEMPO COMPLETO, TIEMPO HORARIO PRIMER SEMESTRE GESTION ACADEMICA-2019, SEGUN UNIDADES ACADEMICAS							
FACULTAD, CARRERA, DEPARTAMENTO	NUMERO DE DOCENTES			HORAS / SEMANA DISTRIBUCION			RELACION ESTUD./DOC.
	T. C.	T. H.	TOTAL	T. C.	T. H.	Total	
<b>FACULTAD DE DERECHO, CS. POLÍTICAS Y SOCIALES:</b>							
DERECHO	22	53	75	357	613	970	41,24
CS. DE LA COMUNICACIÓN SOCIAL	5	17	22	73	191	264	33,23
ANTROPOLOGÍA	4	14	18	70	181	251	18,39
DERECHO (Huanuni)	0	5	5	24	116	140	27,89
<b>TOTAL FACULTAD:</b>	<b>31</b>	<b>89</b>	<b>120</b>	<b>524</b>	<b>1101</b>	<b>1625</b>	<b>36,72</b>
<b>FACULTAD NACIONAL DE INGENIERÍA:</b>							
ING. DE MINAS	7	5	12	123	129	252	32,33
ING. CIVIL	18	15	33	341	305	646	64,45
ING. METALÚRGICA Y CIENCIA DE MATERIALES	12	0	12	224	93	317	22,50
ING. ELÉCTRICA E ING. ELECTRÓNICA	16	9	25	284	242	526	35,88
ING. MECÁNICA Y ELECTROMECAÁNICA	12	6	18	218	158	376	72,94
ING. QUÍMICA	10	12	22	182	224	406	37,91
ING. GEOLÓGICA	5	5	10	85	112	197	25,50
ING. DE SISTEMAS E ING. INFORMÁTICA	16	19	35	296	321	617	23,20
ING. INDUSTRIAL	8	4	12	129	120	249	63,50
DEPTO. MATEMÁTICAS	16	7	23	326	336	662	0,00
DEPTO. FÍSICA	16	1	17	307	189	496	0,00
DEPTO. QUÍMICA	7	6	13	103	154	257	0,00
DEPTO. IDIOMAS	0	7	7	0	56	56	0,00
BÁSICAS (Huanuni, Challapata)	1	7	8	46	184	230	7,00
<b>TOTAL FACULTAD:</b>	<b>144</b>	<b>103</b>	<b>247</b>	<b>2664</b>	<b>2623</b>	<b>5287</b>	<b>31,51</b>
<b>FACULTAD DE CS. ECONÓMICAS, FINANCIERAS Y ADMINISTRATIVAS:</b>							
ECONOMÍA E INGENIERÍA COMERCIAL	11	18	29	213	308	521	56,07
CONTADURÍA PÚBLICA	12	25	37	180	404	584	72,62
ADMINISTRACIÓN DE EMPRESAS	12	12	24	151	223	374	51,46
DEPTO. CIENCIAS BÁSICAS	13	6	19	241	234	475	0,00
BÁSICAS (Challapata, Huanuni)	0	3	3	76	155	231	21,00
<b>TOTAL FACULTAD:</b>	<b>48</b>	<b>64</b>	<b>112</b>	<b>861</b>	<b>1324</b>	<b>2185</b>	<b>53,10</b>
<b>FACULTAD TÉCNICA: (NIVEL TÉCNICO SUPERIOR)</b>							
CONSTRUCCIONES CIVILES	9	6	15	132	120	252	45,13
ELECTRICIDAD INDUSTRIAL	9	16	25	146	132	278	24,76
MECÁNICA INDUSTRIAL	7	7	14	144	115	259	17,43
QUÍMICA INDUSTRIAL	8	12	20	130	126	256	18,45
MECÁNICA AUTOMOTRIZ	9	9	18	120	125	245	31,00
DEPTO. ASIGNATURAS BÁSICAS	6	9	15	133	131	264	0,00
<b>TOTAL FACULTAD:</b>	<b>48</b>	<b>59</b>	<b>107</b>	<b>805</b>	<b>749</b>	<b>1554</b>	<b>26,26</b>
<b>FACULTAD DE CS. AGRARIAS Y NATURALES:</b>							
AGRONOMÍA BAS.	9	2	11	120	135	255	36,73
DEPTO. AGRICULTURA	9	1	10	125	65	190	3,90
DEPTO. CIENCIA ANIMAL	7	3	10	105	75	180	16,50
DEPTO. DESARROLLO PRODUCCIÓN Y TIERRAS	6	2	8	85	45	130	10,63
DEPTO. AGRICOLA Y RR.NN. AGROAMBIENTAL	12	4	16	100	80	180	7,25
Sub-sede Challapata	1	6	7	165	115	280	7,65
<b>TOTAL FACULTAD:</b>	<b>44</b>	<b>18</b>	<b>62</b>	<b>700</b>	<b>515</b>	<b>1215</b>	<b>16,87096774</b>
<b>FACULTAD DE ARQUITECTURA Y URBANISMO:</b>							
<b>TOTAL FACULTAD ARQUITECTURA:</b>	<b>25</b>	<b>20</b>	<b>45</b>	<b>506</b>	<b>340</b>	<b>686</b>	<b>24,62</b>
<b>FACULTAD DE CIENCIAS DE LA SALUD:</b>							
MEDICINA	3	52	55	84	453	537	37,25
ENFERMERÍA	5	15	20	48	124	172	27,05
ENFERMERÍA (Sub-sede Challapata)	0	7	7	0	95	95	24,13
ENFERMERÍA (Sub-sede Huanuni)	0	7	7	23	86	109	19,40
<b>TOTAL FACULTAD:</b>	<b>8</b>	<b>81</b>	<b>89</b>	<b>155</b>	<b>758</b>	<b>913</b>	<b>33,45</b>
<b>TOTAL UNIVERSIDAD</b>	<b>348</b>	<b>434</b>	<b>782</b>	<b>6215</b>	<b>7410</b>	<b>13465</b>	<b>33,35</b>

Fuente: DTIC-UTO, No incluye facilitadores de Programas Académicos de la DUAD.

T. H.: Docente Tiempo Horario

T.C.: Incluye, autoridades facultativas, de carrera; laboratoristas, investigadores y doc.t.completo.

Cuadro 13								
POBLACIÓN DOCENTE POR SEXO SEGÚN UNIDADES ACADÉMICAS, GESTIÓN ACADÉMICA 2019								
FACULTAD, CARRERA, DEPARTAMENTO	NÚMERO DE DOCENTES							
	TIEMPO COMPLETO			TIEMPO HORARIO			TOTAL	TOTAL
	H	M	TOTAL	H	M	TOTAL		
<b>FACULTAD DE DERECHO, CS. POLÍTICAS Y SOCIALES:</b>								
DERECHO	22	0	22	38	14	52	74	
DERECHO (Huanuni)	0	0	0	5	1	6	6	
CS. DE LA COMUNICACION SOCIAL	5	0	5	13	4	17	22	
ANTROPOLOGIA	4	0	4	9	5	14	18	
<b>TOTAL FACULTAD:</b>	<b>31</b>	<b>0</b>	<b>31</b>	<b>65</b>	<b>24</b>	<b>89</b>	<b>120</b>	
<b>FACULTAD NACIONAL DE INGENIERIA:</b>								
ING. DE MINAS	7	0	7	5	0	5	12	
ING. CIVIL	17	1	18	14	1	15	33	
ING. METALÚRGICA Y CIENCIA DE MATERIALES	11	1	12	0	0	0	12	
ING. ELECTRICA E ING. ELECTRONICA	16	0	16	9	0	9	25	
ING. MECÁNICA Y ELECTROMECAÁNICA	12	0	12	6	0	6	18	
ING. QUIMICA	9	1	10	4	8	12	22	
ING. GEOLÓGICA	5	0	5	4	1	5	10	
ING. DE SISTEMAS E ING. INFORMÁTICA	14	2	16	17	2	19	35	
ING. INDUSTRIAL	6	2	8	3	1	4	12	
DEPTO. MATEMÁTICAS	14	2	16	6	1	7	23	
DEPTO. FÍSICA	16	0	16	1	0	1	17	
DEPTO. QUIMICA	5	2	7	3	3	6	13	
DEPTO. IDIOMAS	0	0	0	0	7	7	7	
BÁSICAS (Huanuni, Challapata)	1	0	1	0	7	7	8	
<b>TOTAL FACULTAD:</b>	<b>133</b>	<b>11</b>	<b>144</b>	<b>72</b>	<b>31</b>	<b>103</b>	<b>247</b>	
<b>FACULTAD DE CS. ECONÓMICAS, FINANCIERAS Y ADMINISTRATIVAS:</b>								
ECONOMIA E INGENIERIA COMERCIAL	8	3	11	13	5	18	29	
CONTADURIA PÚBLICA	10	2	12	16	9	25	37	
ADMINISTRACION DE EMPRESAS	10	2	12	7	5	12	24	
DEPTO. CIENCIAS BÁSICAS	13	0	13	3	3	6	19	
DEPTO. CIENCIAS BÁSICAS (Huanuni)	0	0	0	0	1	1	1	
DEPTO. CIENCIAS BÁSICAS (Challapata)	0	0	0	1	1	2	2	
<b>TOTAL FACULTAD:</b>	<b>41</b>	<b>7</b>	<b>48</b>	<b>40</b>	<b>24</b>	<b>64</b>	<b>112</b>	
<b>FACULTAD TÉCNICA (NIVEL TÉCNICO SUPERIOR):</b>								
CONSTRUCCIONES CIVILES	9	0	9	5	1	6	15	
ELECTRICIDAD INDUSTRIAL	9	0	9	16	0	16	25	
MECÁNICA INDUSTRIAL	7	0	7	7	0	7	14	
QUIMICA INDUSTRIAL	3	5	8	3	9	12	20	
MECÁNICA AUTOMOTRIZ	9	0	9	9	0	9	18	
DEPTO. ASIGNATURAS BÁSICAS	6	0	6	8	1	9	15	
<b>TOTAL FACULTAD:</b>	<b>43</b>	<b>5</b>	<b>48</b>	<b>48</b>	<b>11</b>	<b>59</b>	<b>107</b>	
<b>FACULTAD DE CS. AGRARIAS Y NATURALES:</b>								
DPTO. ASIGNATURAS BÁSICAS	7	2	9	2	0	2	11	
DPTO. AGRICULTURA	8	1	9	1	0	1	10	
DPTO. CIENCIA ANIMAL	7	0	7	3	0	3	10	
DPTO. DESARROLLO PRODUCCION Y TIERRAS	5	1	6	1	1	2	8	
DPTO. ING. AGRICOLA Y RR.NN. AGROAMBIENTAL	12	0	12	3	1	4	16	
Sub Sede Challapata	1	0	1	6	0	6	7	
<b>TOTAL FACULTAD:</b>	<b>40</b>	<b>4</b>	<b>44</b>	<b>16</b>	<b>2</b>	<b>18</b>	<b>62</b>	
<b>FACULTAD DE ARQUITECTURA Y URBANISMO:</b>								
ARQUITECTURA	22	3	25	18	2	20	45	
<b>TOTAL FACULTAD:</b>	<b>22</b>	<b>3</b>	<b>25</b>	<b>18</b>	<b>2</b>	<b>20</b>	<b>45</b>	
<b>FACULTAD DE CIENCIAS DE LA SALUD:</b>								
MEDICINA	3	0	3	46	6	52	55	
ENFERMERÍA	4	1	5	5	10	15	20	
ENFERMERÍA (Challapata)	0	0	0	0	7	7	7	
ENFERMERIA (Huanuni)	0	0	0	1	6	7	7	
<b>TOTAL FACULTAD:</b>	<b>7</b>	<b>1</b>	<b>8</b>	<b>52</b>	<b>29</b>	<b>81</b>	<b>89</b>	
<b>TOTAL UNIVERSIDAD</b>	<b>317</b>	<b>31</b>	<b>348</b>	<b>311</b>	<b>123</b>	<b>434</b>	<b>782</b>	

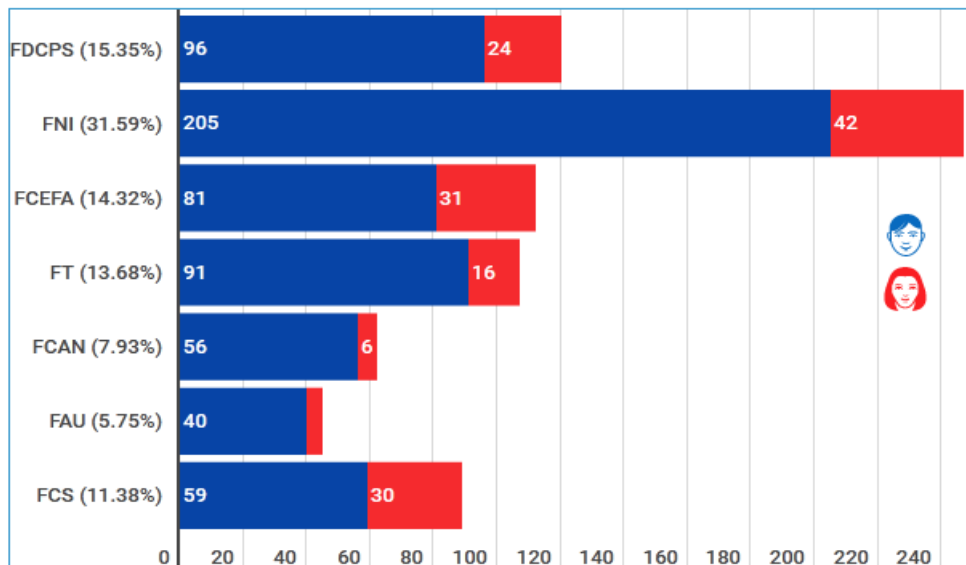
Fuente: DTIC - UTO.

No incluye facilitadores de Programas Académicos de DUAD.

T.C.: Incluye autoridades facultativas, carrera; laboratoristas, investigadores, docentes tiempo completo.

T.H.: Docente tiempo horario.

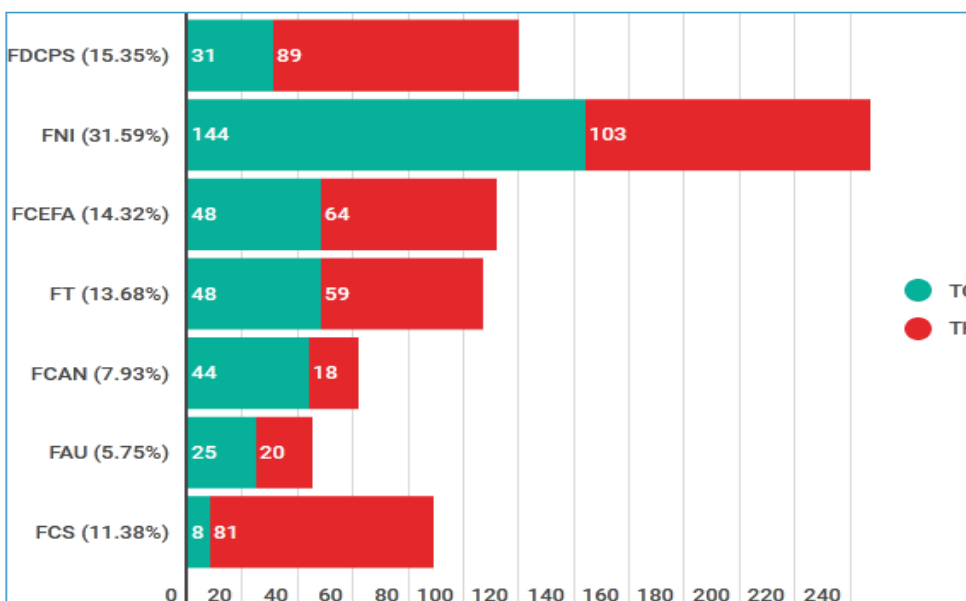
Gráfico 17  
UNIVERSIDAD TÉCNICA DE ORURO: POBLACIÓN DOCENTE POR GÉNERO Y UNIDAD FACULTATIVA  
GESTIÓN ACADÉMICA 2019



Fuente: Elaboración Propia

El gráfico anterior muestra que la FDCPS agrupa al 15.35% de docentes, la FNI al 31.59%, la FCEFA al 14.32%, la FT al 13.68%, FCAN al 7.93%, la FAU al 5.75% y la FCS al 11,38%.

Gráfico 18  
UNIVERSIDAD TÉCNICA DE ORURO: DOCENTES TIEMPO COMPLETO Y HORARIO POR FACULTAD  
GESTIÓN ACADÉMICA 2019



Fuente: Elaboración Propia

En 3 de las unidades facultativas (FNI, FCAN y la FAU) hay predominancia de docentes a Tiempo Completo.

Cuadro 14

 POBLACIÓN DOCENTE, JEFES (LAB., GAB., Y TALLER), INVESTIGADORES, ENCARGADOS  
 (LAB., GAB., TALLER) SEGÚN UNIDADES ACADÉMICAS GESTIÓN ACADÉMICA-2019

FACULTAD, CARRERA, DEPARTAMENTO	Aut. Univ., Aut. Fac. Doc-T C	Jefes y personal( Lab, Gab. y Tall.) T C	Invest. TC.	Jefe y personal(Lab , Gab, Tall), Inv. MT	Encargado Labor., Gab, Taller	Docente TH	TOTAL
<b>FACULTAD DE DERECHO, CS. POLÍTICAS Y SOCIALES:</b>							
DERECHO	22	0	0	0	0	58	80
CIENCIAS DE LA COMUNICACIÓN SOCIAL	4	1	0	0	1	16	22
ANTROPOLOGÍA	4	0	0	0	0	14	18
TOTAL FACULTAD:	30	1	0	0	1	88	120
<b>FACULTAD NACIONAL DE INGENIERIA:</b>							
ING. DE MINAS	3	3	0	1	1	4	12
ING. CIVIL	9	8	0	0	1	15	33
ING. METALÚRGICA Y CIENCIA DE MATERIALES	6	5	0	0	1	0	12
ING. ELÉCTRICA E ING. ELECTRÓNICA	8	7	0	0	1	9	25
ING. MECÁNICA Y ELECTROMECAÁNICA	7	4	0	1	1	5	18
ING. QUÍMICA	6	4	0	1	0	11	22
ING. GEOLÓGICA	3	2	0	0	0	5	10
ING. DE SISTEMAS E ING. INFORMÁTICA	8	7	0	1	2	24	42
ING. INDUSTRIAL	3	4	0	0	1	5	13
DEPTO. MATEMÁTICAS	15	0	0	0	2	6	23
DEPTO. FÍSICA	8	7	0	0	1	1	17
DEPTO. QUÍMICA	5	2	0	0	2	4	13
DEPTO. IDIOMAS	0	0	0	0	0	7	7
TOTAL FACULTAD:	81	53	0	4	13	96	247
<b>FACULTAD CS. ECONÓMICAS, FINANCIERAS Y ADMINISTRATIVAS:</b>							
ECONOMÍA E INGENIERÍA COMERCIAL	11	0	0	0	1	17	29
CONTADURÍA PÚBLICA	12	0	0	0	1	24	37
ADMINISTRACIÓN DE EMPRESAS	12	0	0	0	0	12	24
DEPTO. CIENCIAS BÁSICAS	13	0	0	0	0	6	19
DEPTO. CS. BÁSICAS (Challapata, Huanuni)	0	0	0	0	0	3	3
TOTAL FACULTAD:	48	0	0	0	2	62	112
<b>FACULTAD TÉCNICA (NIVEL TÉCNICO SUPERIOR):</b>							
CONSTRUCCIONES CIVILES	8	0	0	0	2	5	15
ELECTRICIDAD INDUSTRIAL	7	0	0	0	4	14	25
MECÁNICA INDUSTRIAL	6	0	0	0	2	6	14
QUÍMICA INDUSTRIAL	7	0	0	0	2	11	20
MECÁNICA AUTOMOTRIZ	8	0	0	0	2	8	18
DEPTO. ASIGNATURAS BÁSICAS	5	0	0	0	2	8	15
TOTAL FACULTAD:	41	0	0	0	14	52	107
<b>FACULTAD DE CS. AGRARIAS Y NATURALES:</b>							
DPTO. ASIGNATURAS BÁSICAS	7	2	0	0	0	2	11
DPTO. AGRICULTURA	6	2	1	1	0	0	10
DPTO. CIENCIA ANIMAL	3	1	3	0	0	3	10
DPTO. DESARROLLO PROD. Y TIERRAS	4	1	1	0	1	1	8
DPTO. ING. AGR.Y RR.NN. AGROAMBIENTAL	10	1	1	0	1	3	16
Sub Sede Challapata	1	0	0	0	0	6	7
TOTAL FACULTAD:	31	7	6	1	2	15	62
<b>FACULTAD DE ARQUITECTURA Y URBANISMO:</b>							
ARQUITECTURA	19	5	1	0	0	20	45
TOTAL FACULTAD:	19	5	1	0	0	20	45
<b>FACULTAD DE CIENCIAS DE LA SALUD:</b>							
MEDICINA	3	0	0	2	0	50	55
ENFERMERÍA	5	0	0	0	0	29	34
TOTAL FACULTAD:	8	0	0	2	0	79	89
TOTAL UNIVERSIDAD	258	66	7	7	32	412	782

Fuente: DTIC- UTO. y DAF.

No incluye facilitadores de Programas Académicos de la DUAD.

T C: Tiempo Completo

M T: Medio Tiempo

TH: Tiempo Horario

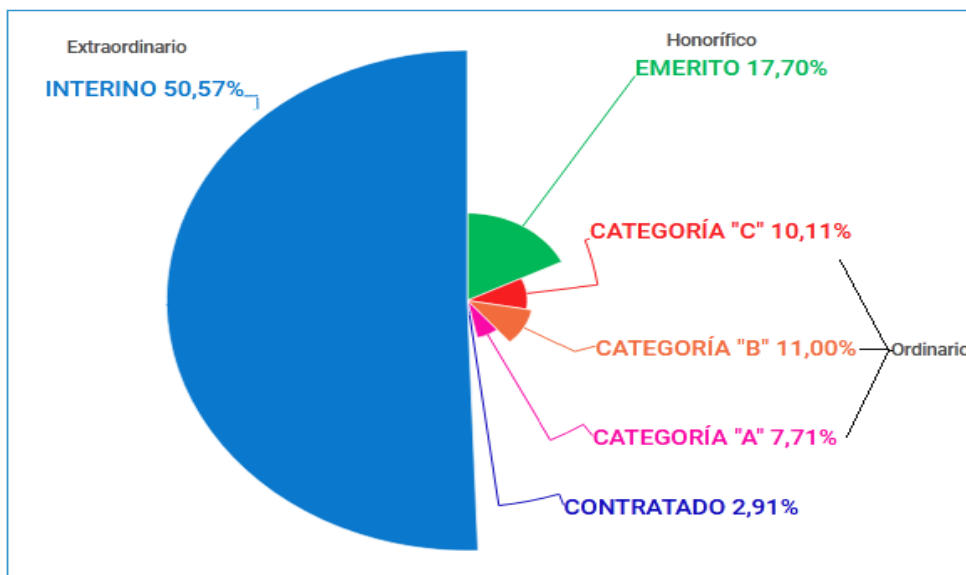
Cuadro 15													
CATEGORIA DOCENTE, SEGÚN UNIDADES ACADÉMICAS, GESTIÓN ACADÉMICA 2019													
FACULTAD, CARRERA, DEPARTAMENTO	CATEGORIA DOCENTE											TOTAL	
	EMERITO		TITULAR C		TITULAR B		TITULAR A		CONTRATADO		INTER., INV.		
	No.	%	No.	%	No.	%	No.	%	No.	%	No.		%
<b>FACULTAD DE DERECHO, CS. POLÍTICAS Y SOCIALES:</b>													
DERECHO	8	10,00	6	7,50	0	0,00	13	16,25	0	0,00	53	66,25	80
CS. DE LA COMUNICACIÓN SOCIAL	2	9,09	1	4,55	2	9,09	3	13,64	0	0,00	14	63,64	22
ANTROPOLOGÍA	0	0,00	0	0,00	6	33,33	4	22,22	0	0,00	8	44,44	18
<b>TOTAL FACULTAD:</b>	<b>10</b>	<b>10,8</b>	<b>7</b>	<b>4,9</b>	<b>8</b>	<b>9,8</b>	<b>20</b>	<b>8,82</b>	<b>0</b>	<b>10,78</b>	<b>75</b>	<b>54,90</b>	<b>120</b>
<b>FACULTAD NACIONAL DE INGENIERIA:</b>													
ING. DE MINAS	2	16,67	0	0,00	5	41,67	1	8,33	0	0,00	4	33,33	12
ING. CIVIL	15	45,45	2	6,06	0	0,00	2	6,06	0	0,00	14	42,42	33
ING. METALÚRGICA Y CIENCIA DE MAT.	9	75,00	1	8,33	0	0,00	1	8,33	0	0,00	1	8,33	12
ING. ELÉCTRICA E ING. ELECTRÓNICA	7	28,00	4	16,00	1	4,00	1	4,00	0	0,00	12	48,00	25
ING. MECÁNICA Y ELECTROMECAÁNICA	6	33,33	2	11,11	2	11,11	2	11,11	0	0,00	6	33,33	18
ING. QUÍMICA	5	22,73	3	13,64	1	4,55	1	4,55	0	0,00	12	54,55	22
ING. GEOLÓGICA	4	40,00	0	0,00	0	0,00	1	10,00	0	0,00	5	50,00	10
ING. DE SISTEMAS E ING. INFORMÁTICA	3	7,14	5	11,90	0	0,00	1	2,38	0	0,00	33	78,57	42
ING. INDUSTRIAL	0	0,00	0	0,00	6	46,15	1	7,69	0	0,00	6	46,15	13
DEPTO. MATEMÁTICAS	5	21,74	0	0,00	0	0,00	0	0,00	0	0,00	18	78,26	23
DEPTO. FÍSICA	5	29,41	0	0,00	1	5,88	0	0,00	0	0,00	11	64,71	17
DEPTO. QUÍMICA	4	30,77	0	0,00	1	7,69	2	15,38	1	7,69	5	38,46	13
DEPTO. IDIOMAS	0	0,00	0	0,00	0	0,00	0	0,00	0	0,00	7	100,00	7
<b>TOTAL FACULTAD:</b>	<b>65</b>	<b>28,7</b>	<b>17</b>	<b>7,62</b>	<b>17</b>	<b>8,97</b>	<b>13</b>	<b>5,38</b>	<b>1</b>	<b>0,897</b>	<b>134</b>	<b>48,43</b>	<b>247</b>
<b>FACULTAD DE CS. ECONÓMICAS, FINANCIERAS Y ADMINISTRATIVAS:</b>													
ECONOMÍA E INGENIERÍA COMERCIAL	5	17,24	3	10,34	1	3,45	1	3,45	2	6,90	17	58,62	29
CONTADURÍA PÚBLICA	7	18,92	3	8,11	3	8,11	0	0,00	4	10,81	20	54,05	37
ADMINISTRACIÓN DE EMPRESAS	1	4,17	3	12,50	0	0,00	3	12,50	0	0,00	17	70,83	24
DEPTO. CS. BÁSICAS	8	42,11	1	5,26	0	0,00	0	0,00	0	0,00	10	52,63	19
DEPTO. CS. BS. (Sub-sede Huanuni, Chall.)	0	0,00	0	0,00	0	0,00	0	0,00	0	0,00	3	100,00	3
<b>TOTAL FACULTAD:</b>	<b>21</b>	<b>20,2</b>	<b>10</b>	<b>9,62</b>	<b>4</b>	<b>2,88</b>	<b>4</b>	<b>3,85</b>	<b>6</b>	<b>6,73</b>	<b>67</b>	<b>56,73</b>	<b>112</b>
<b>FACULTAD TÉCNICA (NIVEL TÉCNICO SUPERIOR):</b>													
CONSTRUCCIONES CIVILES	3	20,00	6	40,00	4	26,67	0	0,00	0	0,00	2	13,33	15
ELECTRICIDAD INDUSTRIAL	5	20,00	5	20,00	5	20,00	1	4,00	1	4,00	8	32,00	25
MECÁNICA INDUSTRIAL	7	50,00	5	35,71	1	7,14	0	0,00	0	0,00	1	7,14	14
QUÍMICA INDUSTRIAL	3	15,00	0	0,00	6	30,00	6	30,00	1	5,00	4	20,00	20
MECÁNICA AUTOMOTRIZ	1	5,56	7	38,89	4	22,22	2	11,11	0	0,00	4	22,22	18
DEPTO. ASIGNATURAS BÁSICAS	3	20,00	4	26,67	3	20,00	1	6,67	0	0,00	4	26,67	15
<b>TOTAL FACULTAD:</b>	<b>22</b>	<b>21,2</b>	<b>27</b>	<b>20,2</b>	<b>23</b>	<b>27,9</b>	<b>10</b>	<b>10,6</b>	<b>2</b>	<b>0</b>	<b>23</b>	<b>20,19</b>	<b>107</b>
<b>FACULTAD DE CS. AGRARIAS Y NATURALES:</b>													
BÁSICAS AGRONÓMICA	2	18,18	3	27,27	2	18,18	0	0,00	0	0,00	4	36,36	11
DEPTO. AGRICULTURA	3	30,00	1	10,00	1	10,00	1	10,00	0	0,00	4	40,00	10
DEPTO. CIENCIA ANIMAL	1	6,25	3	18,75	2	12,50	3	18,75	3	18,75	4	25,00	16
DEPTO. DES. PROD. Y TIERRAS	1	11,11	1	11,11	1	11,11	3	33,33	1	11,11	2	22,22	9
DEPTO. ING. AGR. Y REC. NAT. AGROAMB.	4	25,00	2	12,50	3	18,75	3	18,75	0	0,00	4	25,00	16
<b>TOTAL FACULTAD:</b>	<b>11</b>	<b>19,3</b>	<b>10</b>	<b>14</b>	<b>9</b>	<b>15,8</b>	<b>10</b>	<b>21,1</b>	<b>4</b>	<b>1,754</b>	<b>18</b>	<b>28,07</b>	<b>62</b>
<b>FACULTAD DE ARQUITECTURA Y URBANISMO:</b>													
ARQUITECTURA	11	24,44	3	6,67	3	6,67	9	20,00	0	0,00	19	42,22	45
<b>TOTAL FACULTAD:</b>	<b>11</b>	<b>28,2</b>	<b>3</b>	<b>10,3</b>	<b>3</b>	<b>0</b>	<b>9</b>	<b>30,8</b>	<b>0</b>	<b>0</b>	<b>19</b>	<b>30,77</b>	<b>45</b>
<b>FACULTAD DE CIENCIAS DE LA SALUD:</b>													
MEDICINA	0	0,00	6	10,91	9	16,36	2	3,64	1	1,82	37	67,27	55
ENFERMERÍA	0	0,00	0	0,00	7	20,59	0	0,00	0	0,00	27	79,41	34
<b>TOTAL FACULTAD:</b>	<b>0</b>	<b>0</b>	<b>6</b>	<b>7,59</b>	<b>16</b>	<b>20,3</b>	<b>2</b>	<b>1,27</b>	<b>1</b>	<b>2,53</b>	<b>64</b>	<b>68,35</b>	<b>89</b>
<b>TOTAL UNIVERSIDAD</b>	<b>140</b>	<b>19,8</b>	<b>80</b>	<b>10</b>	<b>87</b>	<b>12,3</b>	<b>61</b>	<b>8,62</b>	<b>14</b>	<b>3,25</b>	<b>400</b>	<b>46,05</b>	<b>782</b>

Fuente: DTIC-UTO.

No incluye facilitadores de Programas Académicos de la DUAD.

Gráfico 19

UNIVERSIDAD TÉCNICA DE ORURO: CATEGORÍA DOCENTE - GESTIÓN ACADÉMICA 2019

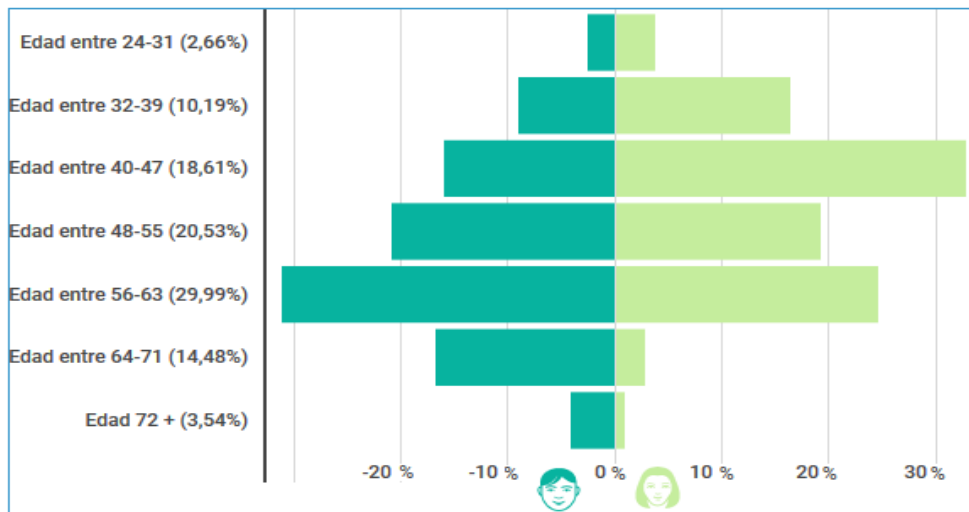


Fuente: Elaboración propia, en base a datos SAGA DTIC

El gráfico anterior muestra que el 17.70% de docentes de la UTO tienen la categoría de emérito, el 28.82% son titulares categoría C, B, y A; el 2.91% son contratados y el 50.57% son interinos e invitados.

Gráfico 20

UNIVERSIDAD TÉCNICA DE ORURO: DOCENTE GRUPOS ETAREOS - GESTIÓN ACADÉMICA 2018



Fuente: Elaboración propia

En el gráfico anterior, el porcentaje de docentes entre 24 a 31 años de edad representan el 2,66% del total, los docentes entre 32 y 39 años representan el 10,19%, los docentes entre 40 y 47 años de edad son el 18,61%, entre 48 y 55 años representan el 20,53%, los docentes comprendidos entre 56 y 63 años de edad representan el 29,99%; el 14,48% de docentes se encuentran entre 64 y 71 años de edad y el 3,54% se encuentran los docentes que tienen 72 o más años de edad.



Cuadro 16 PROGRAMA DE DESCONCENTRACIÓN DE ACTIVIDADES ACADÉMICAS AL ÁREA RURAL, POBLACIÓN DE FACILITADORES Y ASIGNATURAS DESARROLLADAS SEGÚN UNIDADES ACADÉMICAS GESTIÓN ACADÉMICA 2019											
FACULTAD, PROGRAMA	NÚMERO DE FACILITADORES 1ER SEMESTRE			MÓDULOS DESARROLLADOS		NÚMERO DE FACILITADORES 2DO SEMESTRE			MÓDULOS DESARROLLADOS		PLAN DE ESTUDIOS
	H	M	T	NÚMERO	HORAS	H	M	T	NÚMERO	HORAS	
<b>FACULTAD DE CS. ECONÓMICAS, FINANCIERAS Y ADMINISTRATIVAS</b>											
COMERCIO INTERNACIONAL UAD, Caracollo				16	4				20	4	SEMESTRAL
				28	5				28	5	
				10	6				9	6	
<b>TOTAL:</b>	<b>18</b>	<b>7</b>	<b>25</b>	<b>54</b>	<b>264</b>	<b>13</b>	<b>12</b>	<b>25</b>	<b>57</b>	<b>274</b>	
COMERCIO INTERNACIONAL UAD, Sabaya				10	4				9	4	SEMESTRAL
				16	5				17	5	
				6	6				4	6	
<b>TOTAL:</b>	<b>15</b>	<b>5</b>	<b>20</b>	<b>32</b>	<b>156</b>	<b>9</b>	<b>10</b>	<b>19</b>	<b>30</b>	<b>145</b>	
<b>FACULTAD TÉCNICA</b>											
MANTENIMIENTO EQUIPO PESADO UAD, La Joya				30	80						MODULAR
				6	120						
<b>TOTAL FACULTAD:</b>	<b>11</b>	<b>1</b>	<b>12</b>	<b>36</b>	<b>3120</b>	<b>0</b>	<b>0</b>	<b>0</b>			
<b>FACULTAD DE CIENCIAS AGRARIAS Y NATURALES</b>											
ING. AGROINDUSTRIAL (*) UAD, Caracollo				1	2				1	2	SEMESTRAL
				21	4				23	4	
				12	5				14	5	
				12	6				11	6	
<b>TOTAL FACULTAD:</b>	<b>18</b>	<b>6</b>	<b>24</b>	<b>46</b>	<b>218</b>	<b>18</b>	<b>6</b>	<b>24</b>	<b>49</b>	<b>230</b>	
ING. ZOOTÉCNICA Y BIENESTAR ANIMAL UAD,				20	5				23	5	SEMESTRAL
<b>TOTAL:</b>	<b>6</b>	<b>1</b>	<b>7</b>	<b>20</b>	<b>100</b>	<b>6</b>	<b>1</b>	<b>7</b>	<b>23</b>	<b>115</b>	
ING. AGRONÓMICA (*) UAD, Orinoca				36	5				36	5	SEMESTRAL
<b>TOTAL FACULTAD:</b>	<b>7</b>	<b>5</b>	<b>12</b>	<b>36</b>	<b>180</b>	<b>6</b>	<b>5</b>	<b>11</b>	<b>36</b>	<b>180</b>	
<b>FACULTAD DE CIENCIAS DE LA SALUD</b>											
TÉCNICO MEDIO EN ENFERMERÍA (*) UAD, Huachacalla				7	4				1	6	SEMESTRAL
									2	8	
									1	10	
<b>TOTAL FACULTAD:</b>	<b>2</b>	<b>1</b>	<b>3</b>	<b>7</b>	<b>28</b>	<b>0</b>	<b>2</b>	<b>2</b>	<b>4</b>	<b>32</b>	
<b>TOTAL UNIVERSIDAD</b>	<b>77</b>	<b>26</b>	<b>103</b>			<b>52</b>	<b>36</b>	<b>88</b>			

Fuente: DUAD. H: Hombres M: Mujeres T: Total

Nota: Programas académicos desarrollados bajo el sistema modular y semestral, con recursos económicos provenientes del Impuesto Directo a los Hidrocarburos (IDH).



# PERSONAL ADMINISTRATIVO

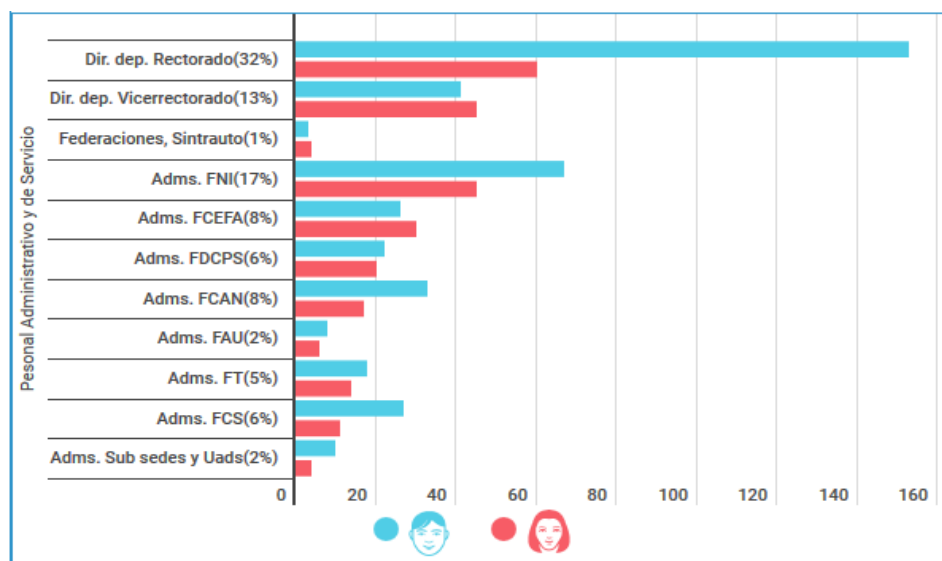
## Gestión Académica 2019

Cuadro 17 UNIVERSIDAD TÉCNICA DE ORURO: PERSONAL ADMINISTRATIVO GESTION 2019								
DESCRIPCIÓN		PERSONAL						Total
		REGULAR			EVENTUAL			
		H	M	T	H	M	T	
ADMINISTRACIÓN GENERAL	01. DIRECCIONES, DEPENDIENTE DE RECTORADO	122	46	168	48	50	98	266
	02. DIRECCIONES, DEPENDIENTE DE VICERECTORADO	38	20	58	7	2	9	67
	03. FEDERACIONES, TEU Y SINTRAUTO	0	0	0	0	1	1	1
<b>SUBTOTAL:</b>		<b>160</b>	<b>66</b>	<b>226</b>	<b>55</b>	<b>53</b>	<b>108</b>	<b>334</b>
FORMACION PROFESIONAL	04. FORMACIÓN PROFESIONAL FACULTAD NACIONAL DE INGENIERÍA.	49	32	81	23	12	35	116
	05. FORMACIÓN PROFESIONAL FACULTAD DE CIENCIAS ECONÓMICAS, FINANCIERAS Y ADMINISTRATIVAS	14	16	30	8	13	21	51
	06. FORMACIÓN PROFESIONAL FACULTAD DE DERECHO, CIENCIAS POLÍTICAS Y SOCIALES	10	9	19	14	11	25	44
	07. FORMACIÓN PROFESIONAL FACULTAD DE CIENCIAS AGRARIAS Y NATURALES	22	7	29	9	5	14	43
	08. FORMACIÓN PROFESIONAL FACULTAD DE ARQUITECTURA Y URBANISMO	8	6	14	0	1	1	15
	09. FORMACIÓN PROFESIONAL FACULTAD TÉCNICA	13	13	26	4	1	5	31
	10. FORMACIÓN PROFESIONAL FACULTAD DE CIENCIAS DE LA SALUD.	12	6	18	3	1	4	22
<b>SUBTOTAL:</b>		<b>128</b>	<b>89</b>	<b>217</b>	<b>61</b>	<b>44</b>	<b>105</b>	<b>322</b>
SUBSEDES Y UNIDADES ACADEMICAS DESCONCENTRADAS	11. FORMACIÓN PROFESIONAL SUB SEDES Y UNIDADES ACADEMICAS DESCONCENTRADAS	4	2	6	9	3	12	18
<b>SUBTOTAL:</b>		<b>4</b>	<b>2</b>	<b>6</b>	<b>9</b>	<b>3</b>	<b>12</b>	<b>18</b>
<b>TOTAL UNIVERSIDAD:</b>		<b>292</b>	<b>157</b>	<b>449</b>	<b>125</b>	<b>100</b>	<b>225</b>	<b>674</b>

Fuente: Recursos Humanos UTO 2019

Gráfico 21

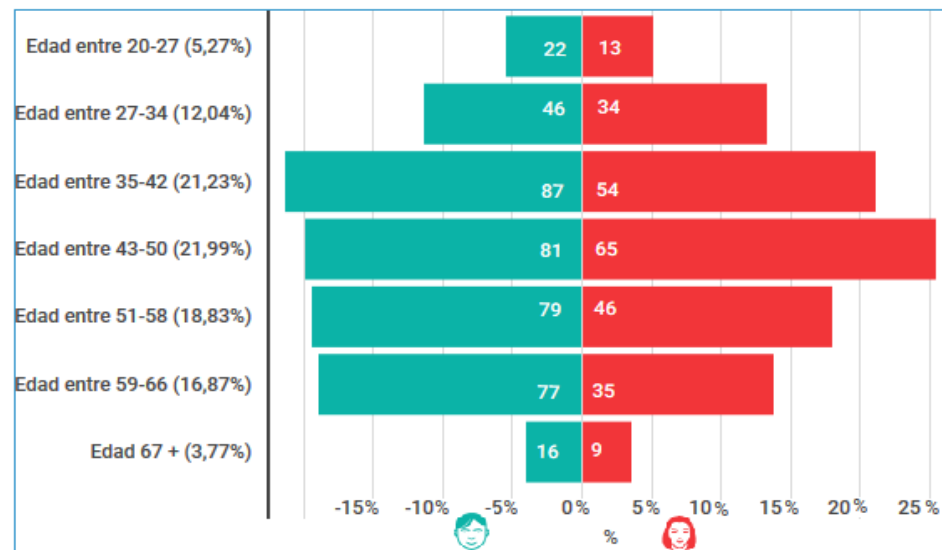
UNIVERSIDAD TÉCNICA DE ORURO: PERSONAL ADMINISTRATIVO Y DE SERVICIO, POR GÉNERO  
GESTIÓN ACADÉMICA 2019



Fuente: Elaboración propia, en base a datos de RRHH UTO

Gráfico 22

UNIVERSIDAD TÉCNICA DE ORURO: PERSONAL ADMINISTRATIVOS Y DE SERVICIO, POR GRUPOS ETAREOS  
GESTIÓN ACADÉMICA 2019



Fuente: Elaboración propia, en base a datos de RRHH UTO

El gráfico anterior muestra que el porcentaje de administrativos y personal de servicio entre 20 a 27 años de edad representan el 5,27% del total, los administrativos entre 27 y 34 años representan el 12,04%, los administrativos entre 35 y 42 años de edad son el 21,23%, entre 43 y 50 años representan el 21,99%, los administrativos comprendidos entre 51 y 58 años de edad representan el 18,83%; el 16,87% de administrativos se encuentran entre 59 y 66 años de edad y el 3,77% tienen más de 67 años de edad.



# INDICADORES ACADÉMICOS

## Gestión Académica 2019

Cuadro 18																
INDICADORES A CADÉMICOS GESTIÓN A CADÉMICA 2019																
DESCRIPCION	FDCPS.		FNI.		FCEFA.		FT.		FCAN.		FAU.		FCS.		UTO.	
	Rel.	I.	Rel.	I.	Rel.	I.	Rel.	I.	Rel.	I.	Rel.	I.	Rel.	I.	Rel.	I.
PERSONAL DOCENTE Y FACILITADORES UADS(1) Gestión 2019	120	1/37	247	1/32	156	1/41	119	1/24	104	1/12	45	1/25	91	1/34	882	1/31
TOTAL MATRICULADOS Gestión 2019	4406		7784		6386		2890		1265		1108		3110		26949	
NÚMERO DE AUXILIARES Gestión 2019	142	1/31	702	1/11	299	1/21	218	1/13	191	1/7	92	1/12	65	1/48	1709	1/16
TOTAL MATRICULADOS Gestión 2019	4406		7784		6386		2890		1265		1108		3110		26949	
PERSONAL ADMINISTRATIVO	44	1/2	116	1/2	51	1/2	31	1/3	43	1/1	15	1/3	22	1/4	674	1/1
PERSONAL DOCENTE (3)	120		247		112		107		62		45		89		782	
PERSONAL ADMINISTRATIVO	44	1/100	116	1/67	51	1/125	31	1/93	43	1/29	15	1/74	22	1/141	674	1/40
NÚMERO DE ESTUDIANTES	4406		7784		6386		2890		1265		1108		3110		26949	
GRADUADOS(2) Gestión 2019	341	48%	397	34%	611	64%	122	20%	57	20%	41	24%	255	45%	1824	41%
MATRÍCULA NUEVA Gestión 2019	715		1160		949		609		283		168		567		4451	
CONCLUSIÓN DE ESTUDIOS	341	42%	397	37%	611	61%	122	21%	57	16%	41	21%	255	44%	1824	39%
MATRÍCULA NUEVA Gestión 2019	820		1086		997		588		358		200		574		4623	

REL.: RELACIÓN, I.: INDICADOR

(1) Incluye facilitadores de Programas Académicos de la DUAD.

(2): Graduados: a Nivel Licenciatura, solamente en la FT graduados a Nivel Técnico Superior.

(3): No incluye Facilitadores de las UADS

**Cuadro 19**  
**UNIVERSIDAD TÉCNICA DE ORURO: GRADUADOS (DIPLOMA ACADÉMICO)**  
**POR GÉNERO, SEGÚN UNIDADES ACADÉMICAS**  
**PERÍODO: 2015-2019**

FACULTAD, CARRERA	2015			2016			2017			2018			2019		
	H	M	T	H	M	T	H	M	T	H	M	T	H	M	T
<b>FAC. DE DERECHO CS., POLÍTICAS Y SOCIALES:</b>															
DERECHO	173	166	339	127	150	277	129	137	266	175	266	441	113	134	247
CS. DE LA COMUNICAC. SOCIAL	28	55	83	28	34	62	28	48	76	24	30	54	31	48	79
ANTROPOLOGÍA	19	14	33	11	9	20	10	14	24	16	21	37	4	11	15
TOTAL FACULTAD:	220	235	455	166	193	359	167	199	366	215	317	532	148	193	341
<b>FACULTAD NACIONAL DE INGENIERÍA:</b>															
ING. DE MINAS	6	0	6	2	2	4	9	0	9	5	1	6	7	1	8
ING. CIVIL	79	13	92	84	21	105	72	15	87	77	26	103	127	40	167
ING. METALÚRGICA Y MAT.	7	0	7	5	1	6	4	2	6	4	2	6	8	3	11
ING. ELÉCTRICA	39	4	43	34	2	36	34	3	37	27	1	28	29	5	34
ING. ELECTRONICA	18	4	22	9	4	13	11	3	14	23	4	27	18	5	23
ING. MECÁNICA	13	0	13	20	0	20	20	0	20	22	1	23	37	0	37
ING. ELECTROMECAÁNICA	8	1	9	13	0	13	12	1	13	17	1	18	16	4	20
ING. QUÍMICA Y ALIMENTOS	2	16	18	8	6	14	10	5	15	5	10	15	10	17	27
ING. GEOLOGICA	2	3	5	3	2	5	2	3	5	3	0	3	7	6	13
ING. DE SISTEMAS	28	19	47	17	16	33	15	14	29	21	10	31	12	14	26
ING. INFORMÁTICA	1	1	2	3	1	4	0	2	2	3	1	4	6	5	11
ING. INDUSTRIAL	15	18	33	7	12	19	4	13	17	8	16	24	8	12	20
TOTAL FACULTAD:	218	79	297	205	67	272	193	61	254	215	73	288	285	112	397
<b>FAC. CS. ECONÓMICAS, FINANCIERAS Y ADM.:</b>															
ECONOMÍA	2	2	4	9	8	17	13	8	21	12	14	26	27	21	48
CONTADURÍA PÚBLICA	38	99	137	30	119	149	39	146	185	47	160	207	63	184	247
ADMINISTRACIÓN DE EMP.	26	44	70	37	53	90	40	53	93	46	64	110	47	62	109
INGENIERÍA COMERCIAL	26	48	74	28	45	73	17	50	67	29	57	86	65	130	195
Comercio Internacional	3	5	8	3	3	6				3	3	6	4	8	12
TOTAL FACULTAD:	95	198	293	107	228	335	109	257	366	137	298	435	206	405	611
<b>FAC. TÉCNICA (NIVEL TÉCNICO SUPERIOR)</b>															
CONSTRUCCIONES CIVILES	27	4	31	16	7	23	34	3	37	25	3	28	19	6	25
ELECTRICIDAD INDUSTRIAL	38	2	40	37	2	39	37	0	37	48	2	50	21	1	22
ELECTRICIDAD INDUSTRIAL(TM.)										21	1	22	0	0	0
MECÁNICA INDUSTRIAL	16	0	16	9	0	9	13	1	14	19	1	20	17	0	17
QUÍMICA INDUSTRIAL	5	26	31	2	14	16	4	23	27	6	18	24	5	21	26
MECÁNICA AUTOMOTRIZ	18	0	18	28	3	31	22	1	23	23	0	23	24	1	25
Mantenimiento Equipo Pesado	5	0	5	6	0	6	4	0	4	4	0	4	7	0	7
TOTAL FACULTAD:	109	32	141	98	26	124	114	28	142	146	25	171	93	29	122
<b>FAC. CS. AGRARIAS Y NATURALES:</b>															
ING. AGRONÓMICA	27	15	42	64	27	91	36	12	48	50	19	69	25	21	46
Med.Veterinaria Zoot.	0	3	3	1	5	6	4	4	8	5	2	7	3	2	5
Ing. Zoot. de Camélidos							0	0	0	2	0	2	2	1	3
Ing. Agroindustrial							2	3	5	0	1	1	2	1	3
TOTAL FACULTAD:	27	18	45	65	32	97	42	19	61	57	22	79	32	25	57
<b>FAC. DE ARQUITECTURA Y URBANISMO:</b>															
ARQUITECTURA	41	28	69	29	21	50	16	11	27	41	25	66	24	17	41
TOTAL FACULTAD:	41	28	69	29	21	50	16	11	27	41	25	66	24	17	41
<b>FACULTAD CIENCIAS DE LA SALUD:</b>															
MEDICINA	81	108	189	80	117	197	77	101	178	68	93	161	68	112	180
ENFERMERÍA	2	74	76	2	80	82	5	76	81	4	67	71	3	72	75
Enfermería (TM.)	0	14	14	2	9	11	1	3	4	1	3	4	2	5	7
TOTAL FACULTAD:	83	196	279	84	206	290	83	180	263	73	163	236	73	189	262
<b>TOTAL UNIVERSIDAD</b>	<b>793</b>	<b>786</b>	<b>1579</b>	<b>754</b>	<b>773</b>	<b>1527</b>	<b>724</b>	<b>755</b>	<b>1479</b>	<b>884</b>	<b>923</b>	<b>1807</b>	<b>861</b>	<b>970</b>	<b>1831</b>

Fuente: Secc. Títulos UTO, incluye en los totales TM, la FT a nivel Técnico H: Hombres M: Mujeres TM: Técnico Medio