



PANEL DE ACTIVIDADES ACADÉMICAS

TITULO: EJERCICIO DE RELACIÓN CON EL MEDIO

DATOS

Área de conocimiento: **DISEÑO**




Nombre de la Asignatura: **PROYECTO IV-B**

Nombre del docente: **ARQ. AIVAR CHAVEZ BUSTILLO**

Gestión académica en la que se realizó la actividad: **2022**

RESULTADOS

Figura, tabla o fotografías, gráficos



INTRODUCCIÓN Y OBJETIVOS

Su texto aquí:
 ESTE EJERCICIO SE LLAMA RELACION CON EL MEDIO, EL OBJETIVO PRINCIPAL ES QUE LOS ESTUDIANTES PUEDAN DESARROLLAR CONCEPTOS QUE SE LES DIO EN UNA PREVIA CAPACITACION Y PUEDAN HACER USO DE ESTOS DE MANERA PRACTICA.
 EL LUGAR ES POR LO TANTO LA ESCENCIA DEL PROYECTO, Y LA BUSQUEDA FINAL ES QUE EL ESTUDIANTE COMPRENDA QUE ESTA HACIENDO LUGAR Y NO SOLO EL DISEÑO DE UN ARTEFACTO CONSTRUIBLE SIN RELACION ALGUNA CON SU ENTORNO.

PROCEDIMIENTO

Texto

1. PRIMERO SE LES DA UNA CAPACITACION CON EJEMPLOS REALES DE COMO EL LUGAR PUEDE DAR LAS PAUTAS MAS CLARAS A LA HORA DE ENFRENTAR UN DISEÑO.
2. SE HACE UN ESTUDIO DEL LUGAR DE MANERA PRESENCIAL PARA QUE COMPRENDAN LAS CARACTERISTICAS DEL MISMO.
3. EMPIEZAN UNA PROPUESTA BASADA EN UNA IDEA, CONCEPTO O VISIÓN GENERAL QUE DE UNA RESPUESTA CORRECTA AL LUGAR.
4. SE DESARROLLA UN PROYECTO EN MAQUETA, ESQUEMAS Y EN PLANOS DE MANERA RAPIDA.
5. SE EXPONE Y DEFIENDE EL PROYECTO FRENTE A TODOS LOS ESTUDIANTES Y OTROS DOCENTES INVITADOS QUE FORMAN PARTE DEL EQUIPO EVALUADOR.
6. LA DEFENSA ES ABIERTA

Medio de verificación nota/carta

Su texto aquí:
 LAS DEFENSAS Y EXPOSICION SON PUBLICAS Y CON INTERVENCION DE OTROS DOCENTES DE LA MISMA FACULTAD ESCOGIENDO FINALMENTE LOS PRYECTOS QUE DIERON MEJOR SOLICION AL PROBLEMA

BIBLIOGRAFÍA

Su texto aquí:
 PROCESOS DE DISEÑO ARQUITECTONICO.
 AUTOR : AIVAR CHAVEZ B.